

República de Panamá

**TTE** TRIBUNAL  
ELECTORAL  
LA PATRIA LA HACEMOS TODOS




**TRIBUNAL ELECTORAL**

*DIRECCIÓN DE FINANZAS*

*Departamento de Contabilidad  
Gubernamental*

*Informes Financieros  
Al 30 de septiembre de 2013*



TRIBUNAL ELECTORAL  
INFORMES FINANCIEROS  
Al 30 de septiembre de 2013

ÍNDICE

	Página
<b>Presentación</b>	<i>i</i>
<b><u>Estados financieros básicos</u></b>	
Balance general	5
Estado de resultados	7
Estado de flujo de efectivo	10
Estado de cambios en el patrimonio neto	12
Notas a los estados financieros	13
<b><u>Información presupuestaria</u></b>	
Estado de ingresos y gastos presupuestarios	26
Estado de ejecución del presupuesto de gastos	28
Series estadísticas de ingresos y gastos presupuestarios	33
<b><u>Información complementaria</u></b>	
Anexo N° 1 Cuentas por cobrar	36
Anexo N° 2 Inmuebles, maquinaria y equipo	37
Anexo N° 3 Depreciación acumulada de inmuebles	39
Anexo N° 4 Cuentas por pagar	40
Anexo N° 7 Traspaso de fondos - Tesoro Nacional	42
<b>Balance de comprobación</b>	
Balance de comprobación al 30 de septiembre de 2013	44



## **PRESENTACIÓN**

El Tribunal Electoral presenta a los usuarios internos y externos, la posición financiera y sus resultados; así como la información de la ejecución de su presupuesto de gastos e información complementaria, hasta la vigencia del tercer trimestre del período fiscal 2013. Cabe destacar que el Tribunal Electoral, se incorporó al Sistema Integrado de Administración Financiera (SIAFPA), a partir del 3 de septiembre de 2001.

De esta manera, los administradores de las finanzas tanto de la Institución y el Sector Público podrán disponer de información confiable para el desempeño de sus funciones; además, como iniciativa de la Institución considerando los compromisos con los principios de Transparencia, los usuarios de la página Web del Tribunal Electoral podrán contar con dicha información.

**Berta de la G. de Chang**  
**Directora de Finanzas**

**Yoni Y. Contrera Samudio**  
**Jefe de Contabilidad**



# **ESTADOS FINANCIEROS BÁSICOS**

**TRIBUNAL ELECTORAL**  
**BALANCE GENERAL**  
**Al 30 de septiembre de 2013 y 2012**  
**(En Miles de Balboas)**

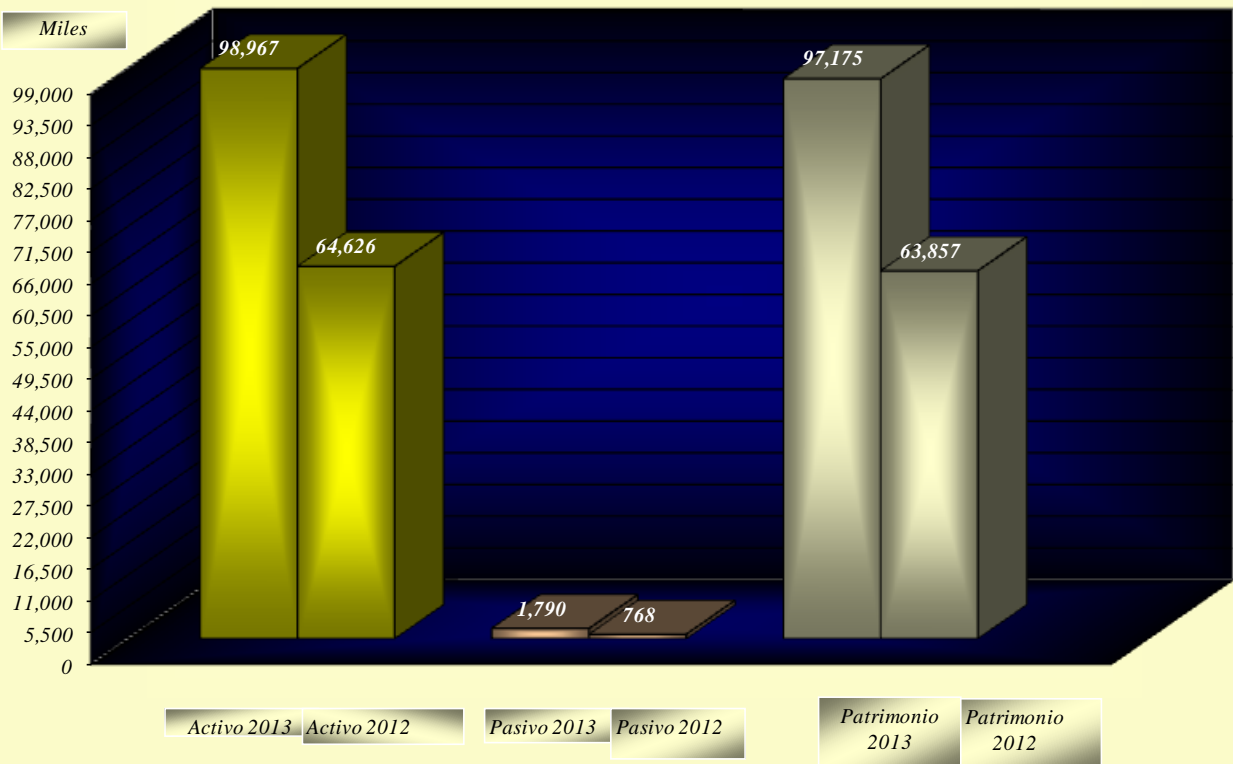
	▼ <u>2013</u>	▼ <u>2012</u>		▼ <u>2013</u>	▼ <u>2012</u>
<b>ACTIVO CORRIENTE</b>			<b>PASIVO CORRIENTE</b>		
Caja y Banco (nota 2)	28,860	12,696	Cuentas por Pagar (nota 5)	719	580
Cuentas por Cobrar (nota 3)	13	25	Otras Cuentas por Pagar	1,071	188
Otras Cuentas por Cobrar	12	10			
Inventarios	44	22			
Gastos pagados por adelantado	<u>1,399</u>	<u>229</u>	<b>Total pasivo</b>	<u>1,790</u>	<u>768</u>
<b>Total activo corriente</b>	<b><u>30,328</u></b>	<b><u>12,982</u></b>			
			<b>INGRESOS DIFERIDOS (nota 6)</b>	<b>2</b>	<b>1</b>
<b>ACTIVO NO CORRIENTE Y OTROS ACTIVOS</b>			<b>PATRIMONIO NETO</b>		
Inmuebles, Maquinaria y Equipo	54,831	38,649	Hacienda Pública	1,824	1,938
Neto de Depreciación Acumulada	13,808	12,995	Hacienda Pública Adicional	-13,690	-13,304
Otros Activos (nota 4)	13,808	12,995	Excedente de Revaluación	412	412
			Resultados Acumulados	108,629	74,811
<b>Total activo no corriente</b>	<b><u>68,639</u></b>	<b><u>51,644</u></b>	<b>Total patrimonio</b>	<b><u>97,175</u></b>	<b><u>63,857</u></b>
<b>Total del activo</b>	<b><u>98,967</u></b>	<b><u>64,626</u></b>	<b>Total pasivo y patrimonio</b>	<b><u>98,967</u></b>	<b><u>64,626</u></b>

CUADRO A

Las notas a los estados financieros forman parte integrante de este informe.

Fuente: Departamento de Contabilidad Gubernamental

**TRIBUNAL ELECTORAL**  
*Dirección de Finanzas*  
*Balance General*  
*Al 30 de septiembre de 2013 y 2012*



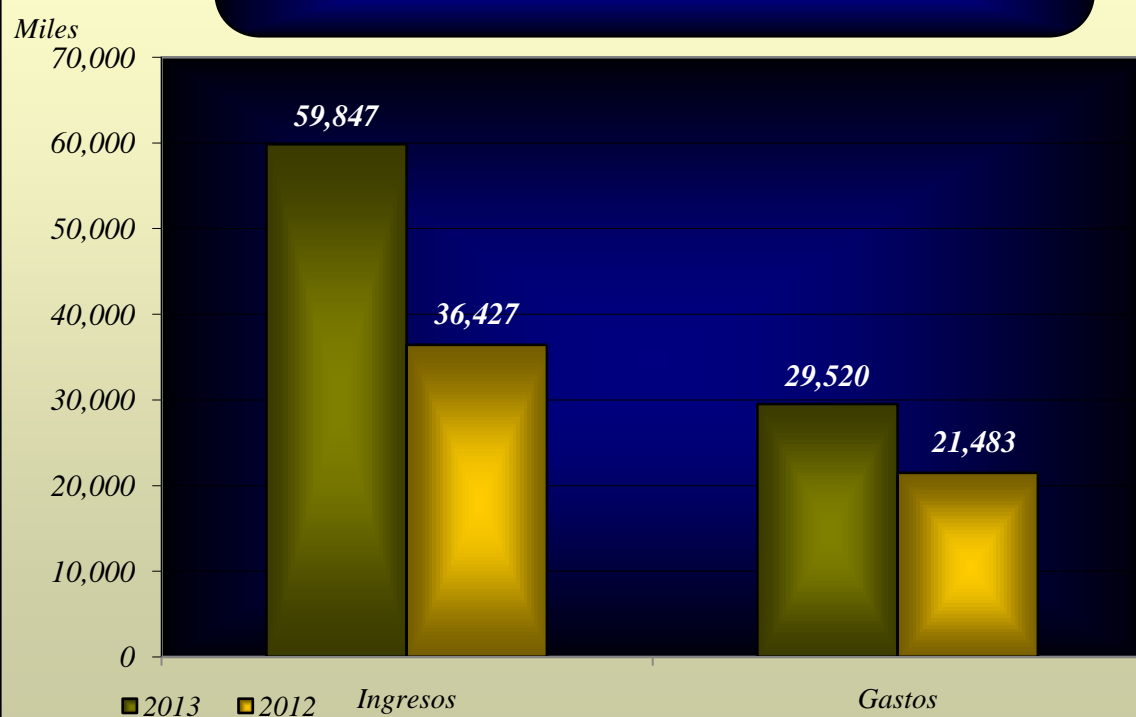
**TRIBUNAL ELECTORAL  
ESTADO DE RESULTADO**

*Por el período terminado al 30 de septiembre de 2013 y 2012  
(en miles de balboas)*

	<u>2013</u>	<u>2012</u>
<b>INGRESOS</b>		
<i>Ingresos no tributarios</i>	4,972	4,606
<b>Total ingresos</b>	<b>4,972</b>	<b>4,606</b>
 <b>GASTOS ADMINISTRATIVOS</b>		
<i>Gastos de personal</i>	18,502	15,017
<i>Gastos operativos</i>	2,826	2,008
<i>Servicios prestados por terceros</i>	6,562	3,786
<i>Gastos diversos de gestión</i>		
<i>Gastos por prestaciones social</i>	0	0
<i>Provisiones del Ejercicio</i>	1,630	672
<b>Total gastos administrativos</b>	<b>29,520</b>	<b>21,483</b>
 <b>OTROS INGRESOS Y GASTOS</b>		
<i>Ingresos diversos de gestión</i>		
<i>Otros Ingresos</i>		
<i>Gastos por prestaciones sociales</i>	(2)	(5)
<i>Gastos Financieros</i>	(1)	-
<i>Gastos diversos de gestión</i>	(213)	(15)
<b>Total otros ingresos y gastos</b>	<b>(216)</b>	<b>(20)</b>
<i>Resultado operacional antes de partidas extraordinarias</i>	(24,764)	(16,897)
 <b>PARTIDAS EXTRAORDINARIAS</b>		
<i>Ingresos extraordinarios y de ejercicios anteriores</i>		
<i>Gastos extraordinarios y de ejercicios anteriores</i>	(48)	(72)
<b>Total partidas extraordinarias</b>	<b>(48)</b>	<b>(72)</b>
<i>Resultado antes de aportes fiscales</i>	(24,812)	(16,969)
 <b>APORTES FISCALES</b>		
<i>Transferencias corrientes recibidas</i>	57,850	34,155
<i>Transferencias corrientes y subsidios otorgados</i>	(2,711)	(2,242)
<b>Resultado del ejercicio</b>	<b>30,327</b>	<b>14,944</b>


*Las notas a los estados financieros forman parte de este informe.*

**TRIBUNAL ELECTORAL**  
*Dirección de Finanzas*  
*Estado de Resultados*  
*Al 30 de septiembre de 2013 y 2012*





**TRIBUNAL ELECTORAL**  
*Dirección de Finanzas*  
*Estado de Resultados*  
*Al 31 de septiembre 2013*



*En miles*

**TRIBUNAL ELECTORAL**  
**ESTADO DE FLUJOS DE EFECTIVO**  
*Por el período terminado al 30 de septiembre de 2013 y 2012*  
*(en miles de balboas)*

	<u>2013</u>	<u>2012</u>
<b>ACTIVIDADES DE OPERACION:</b>		
<i>Transferencia corrientes recibidas del Gobierno Central</i>	57,850	34,155
<i>Ingresos No Tributarios</i>	4,972	4,606
<i>Ingresos Diversos de Gestión</i>	-	-
<i>Otros Ingresos</i>		
<i>Menos:</i>		
<i>Pagos de Remuneraciones</i>	(18,502)	(15,017)
<i>Pagos a Proveedores</i>	(4,349)	(3,173)
<i>Gastos Operativos</i>	(2,826)	(2,008)
<i>Transferencias corrientes y subsidios otorgados</i>	(2,711)	(2,242)
<i>Gastos por Prestaciones Sociales</i>	(2)	(5)
<i>Gastos Diversos de Gestión</i>	(213)	(15)
<i>Provisiones del Ejercicio</i>	(1,630)	(672)
<i>Gastos Ext. de Ejerc. Anteriores</i>	(48)	(72)
 <b>AUMENTO (DISMINUCION) DEL EFECTIVO</b>		
<b>EQUIVALENTE DE EFECTIVO PROVENIENTES</b>		
<b>ACTIVIDADES DE OPERACIÓN</b>	<b>32,541</b>	<b>15,557</b>
 <b>ACTIVIDADES DE INVERSION:</b>		
<i>Menos:</i>		
<i>pagos por compras de inmuebles, maquinaria y equipo</i>	16,995	15,338
 <b>AUMENTO (DISMINUCION) DEL EFECTIVO Y</b>		
<b>EQUIVALENTES DE EFECTIVO PROVENIENTES DE</b>		
<b>ACTIVIDADES DE INVERSION</b>	<b>16,995</b>	<b>15,338</b>
 <b>ACTIVIDADES DE FINANCIAMIENTO</b>		
<i>Ingresos por aportes de capital fiscal</i>	(31,233)	(27,024)
<i>Donaciones Recibidas</i>	(2,028)	(2,028)
<i>Menos:</i>		
<i>Envío de fondos al Tesoro Nacional</i>	(111)	(205)
 <b>AUMENTO (DISMINUCION) DEL EFECTIVO Y</b>		
<b>EQUIVALENTES DE EFECTIVO PROVENIENTES DE</b>		
<b>ACTIVIDADES DE FINANCIAMIENTO</b>	<b>(33,372)</b>	<b>(29,257)</b>
 <b>AUMENTO (DISMINUCION) NETO DE EFECTIVO Y</b>		
<b>EQUIVALENTES DE EFECTIVO</b>	<b>16,164</b>	<b>1,638</b>
 <b>SALDO DE EFECTIVO EQUIVALENTES DE EFECTIVO</b>		
<b>AL INICIO DEL EJERCICIO</b>	<b>12,696</b>	<b>11,058</b>
 <b>SALDO DE EFECTIVO Y EQUIVALENTES DE</b>		
<b>EFECTIVO AL FINAL DEL EJERCICIO</b>	<b>28,860</b>	<b>12,696</b>

**TRIBUNAL ELECTORAL**  
**ESTADO DE FLUJOS DE EFECTIVO**  
*Por el período terminado al 30 de septiembre de 2013 y 2012*  
*(en miles de balboas)*

	<u>2013</u>	<u>2012</u>
<b>CONCILIACION DEL RESULTADO NETO CON EL EFECTIVO Y EQUIVALENTES DE EFECTIVO PROVENIENTES DE LAS ACTIVIDADES DE OPERACIÓN:</b>		
<b>RESULTADO DEL EJERCICIO</b>	30,327	14,944
 <i>Cargos y Abonos netos en el activo y pasivo</i>		
<i>aumento en gastos pagados por adelantado</i>	1,170	36
<i>aumento (disminución) en inventarios</i>	22	(22)
<i>(aumento) disminución en cuentas por pagar</i>	139	464
<i>Disminución en Otras Cuentas por Pagar</i>	883	135
<b>AUMENTO (DISMINUCION) DEL EFECTIVO O EQUIVALENTES DE EFECTIVO PROVENIENTES DE LAS ACTIVIDADES DE OPERACIÓN</b>	<u>32,541</u>	<u>15,557</u>

*Las notas a los estados financieros forman parte de este informe.*

**TRIBUNAL ELECTORAL**  
**ESTADO DE CAMBIOS EN EL PATRIMONIO NETO**  
**Al 30 de septiembre de 2013 y 2012**  
**(en miles de balboas)**

	<u>HACIENDA PÚBLICA</u>	<u>HACIENDA PUB. ADIC.</u>	<u>EXCEDENTE REVALUACION</u>	<u>RESERVAS</u>	<u>RESULTADO ACUMULADOS</u>	<u>TOTAL</u>
SALDO AL 30.09.2012	1,938	-13,304	<u>412</u>		74,811	<b>63,857</b>
<sup>12</sup> Resultado del Ejercicio					30,327	<b>30,327</b>
Variaciones de Otras Pat.	-114	-386			3,491	<b>2,991</b>
Apropiaciones de Reservas						
SALDOS AL 30.09.2013	<u><u>1,824</u></u>	<u><u>-13,690</u></u>	<u><u>412</u></u>		<u><u>108,629</u></u>	<u><u>97,175</u></u>

CUADRO C

*Las notas a los estados financieros forman parte integrante de este informe.*

**TRIBUNAL ELECTORAL**  
**NOTAS A LOS ESTADOS FINANCIEROS**  
**(Al 30 de septiembre de 2013)**

**Nota 1** Régimen Legal y Actividad de la Entidad

- Acto Legislativo 2 de 16 de febrero de 1956, por la cual se modifica la Constitución Nacional y se crea el Tribunal Electoral (Gaceta Oficial 12,982).
- Ley 25 de 30 de enero de 1958, por la cual se aprueba el Código Electoral (Gaceta Oficial 13,485 de 8 de marzo de 1958). Reformada y adicionada por las Leyes: 21 de 30 de enero de 1959 (Gaceta Oficial 13,782 de 13 de marzo de 1959), 31 de 9 de mayo de 1959 (Gaceta Oficial 13,836 de 19 de mayo de 1959), 58 de 30 de noviembre de 1959 (Gaceta Oficial 14,033 de 21 de enero de 1960), Gaceta 80 de 29 de noviembre de 1963 (Gaceta Oficial 15,013 de 4 de diciembre de 1963).
- Decreto de Gabinete 21 de 23 de octubre de 1968, por la cual se crea el Circuito y Distrito Electoral de la Comarca de San Blas. (Gaceta Oficial 16,235 de 7 de noviembre de 1968).
- Decreto de Gabinete 258 de 30 de julio de 1970, por la cual se crea el Distrito Municipal de San Miguelito y se establece su régimen jurídico. (Gaceta Oficial 16,659 de 31 de julio de 1970).
- Decreto de Gabinete 2 de 13 de enero de 1972, por el cual se adopta el estatuto de las Elecciones Populares de 1972, se tipifican delitos electorales y se crea la Fiscalía Electoral. (Gaceta Oficial 17,031 de 2 de febrero de 1972).
- Constitución Política de la República de Panamá de 11 de octubre de 1972, Título IV, Capítulo 3ro. Reformada por los Actos Reformativos de 1978 y por el Acto Constitucional de 1983 (Gaceta Oficial 18,669 de 19 de septiembre de 1978).



- Ley 108 de 8 de octubre de 1973, por la cual se dictan nuevas disposiciones sobre la expedición de la Cédula de Identidad Personal y se reforman preceptos del Código Fiscal y el Código Judicial.
- Ley 100 de 30 de diciembre de 1974, por la cual se reorganiza el Registro Civil (Gaceta Oficial 17,774 de 4 de febrero de 1975).
- Decreto 121 de 6 de noviembre de 1975, por la cual se reglamenta la Dirección General de Registro Civil.
- Ley 4 de 10 de febrero de 1978, Orgánica del Tribunal Electoral y de la Fiscalía Electoral (Gaceta Oficial 18,516 de 14 de febrero de 1978).
- Ley 81 de 5 de octubre de 1978, por la cual se reglamentan los partidos políticos.
- Decreto 76 de 5 de abril de 1979, por el cual se reforma, adiciona y reordena el Reglamento Interno del Tribunal Electoral.
- Ley 12 de 5 de julio de 1979, por la cual se dictan medidas sobre los Censos Electorales y Registro Electoral.
- Ley 31 de 26 de diciembre de 1990, por la cual se adiciona un inciso al Numeral 4 del artículo 328 del Código Fiscal y se deroga el artículo 30 de la Ley 108 de 8 de octubre de 1973.
- Ley 11 de 10 de agosto de 1983, por la cual se adopta el Código Electoral de la República (Gaceta Oficial 19,875 de 12 de agosto de 1983).
- Ley 4 de 14 de febrero de 1984, que modifica la Ley 11 de 10 de agosto de 1983 sobre el Código Electoral (Gaceta Oficial 19,996 de 14 de febrero de 1984).
- Decreto 81 de 18 de junio de 1986, por el cual se crea y reglamenta el Servicio de Asesoría gratuita del Tribunal Electoral (Boletín T. E. 320 de 18 de junio de 1986).



- Ley 9 de 21 de septiembre de 1988, por la cual se subrogan, adicionan y derogan algunos artículos del Código Electoral y se establecen otras disposiciones.
- Ley 3 de 15 de marzo de 1992, por la cual se modifica el Código Electoral.
- Ley 17 del 30 de junio de 1993, por la cual se subrogan, adicionan y derogan algunos artículos del Código Electoral y se establecen otras disposiciones.
- Fallo de 29 de junio de 1994, por la cual la Corte Suprema de Justicia declara inconstitucional algunos artículos del Código Electoral.
- Ley 29 de junio de 1994, por la cual se crean los Delegados Electorales.
- Decreto 26 de 21 de septiembre de 1995, por medio del cual se reglamenta la Sala de Acuerdo. La Ley 4 de 10 de febrero de 1978 Orgánica del Tribunal Electoral se establece las estructuras y funciones generales de la Sala de Acuerdo. (Boletín T. E. 951 de 22 de septiembre de 1995).
- Ley 22 del 14 de julio de 1997, por la que se reforma el Código Electoral y se adoptan otras disposiciones. (Gaceta Oficial 23, 332 de 16 de julio de 1997).
- Decreto 22 de 29 de octubre de 1997, por el cual se reglamenta los artículos 2 y 30 del Código Electoral. (Boletín 1,075 de 29 de octubre de 1997).
- Decreto 47 de 19 de agosto de 1998, por la cual se aprueba una nueva tarifa para los servicios que presta la Institución. (Boletín 1,153 de 21 de agosto de 1998).
- Decreto 57 de 21 de octubre de 1998, por el cual se reglamenta la confección de la nueva cédula de identidad personal y se establece un nuevo término de vigencia para este documento. (Boletín 1,168 de 27 de octubre de 1998).
- Ley 61 de 20 de agosto de 1998, por la cual se establece el retiro por edad de algunos servidores públicos (que tengan 75 años de edad). (Gaceta Oficial 23,631 de 16 de septiembre de 1998).



- Decreto 9 de 1º de febrero de 1999, por la cual se fijan las sumas del subsidio a las que tendrán derecho cada partido político del adelanto contemplado en la Ley. (Boletín 1,253 de 2 de febrero de 1999).
- Decreto 12 de febrero de 1999, por medio del cual se aprueba el Código de Ética del Tribunal Electoral. (Boletín 1,267 de 12 de febrero de 1999).
- Ley 6 de 22 de enero de 2002, por el cual se establecen normas para el cumplimiento, que dicta normas de transparencia en la gestión pública, establece la acción de Habeas Data y se dictan otras disposiciones. (Boletín 1,555 de 24 de junio de 2002).
- Decreto 15 de 19 de julio de 2002, por el cual se establece el Código de Ética en el Tribunal Electoral. (Boletín 1,563 del 22 de julio de 2002).

### **Objetivo**

Garantizar la correcta inscripción de los hechos vitales como nacimientos, matrimonios, defunciones, naturalizaciones y demás eventos y actos jurídicos relacionados con el estado civil de las personas; la expedición de la cédula de identidad personal; y la libertad, honradez y eficacia del derecho y deber del sufragio a todos los ciudadanos mayores de 18 años, sin distinción de sexo.

Representar los intereses de la sociedad en todos los asuntos de conocimientos del Tribunal Electoral, en materia electoral y emitir concepto en cualquier reclamación o recurso que se tramite ante dicha corporación.

### **Funciones Principales**

Supervisar las funciones del Registro Civil de tal manera que las inscripciones de los hechos vitales y actos jurídicos relativos al estado civil de las personas, así como el trámite de los expedientes de las solicitudes de naturalización se lleven a cabo con la eficiencia y en armonía con las normas legales vigentes; organizar el proceso de cedulación en el ámbito nacional, reglamentar la Ley Electoral ajustándose a su letra y espíritu e interpretar, aplicar y conocer el nombramiento de los miembros de las Corporaciones Electorales.



Sancionar las faltas y delitos contra la libertad y pureza del sufragio, con audiencia de la Fiscalía Electoral, conforme a la Ley; levantar el Censo Electoral en coordinación con la Contraloría General de la República y organizar, dirigir, fiscalizar y mantener actualizado el Registro Electoral.

### **Principales Políticas de Contabilidad**

- a) **Políticas Generales de Contabilidad:** Se ha elaborado los informes financieros, observando las disposiciones generales contenidas en el Reglamento para la preparación de información financiera, aprobado mediante el Decreto N° 04 de 8 de enero de 1993; el mismo que forma parte sustancial del Manual General de Contabilidad Gubernamental, adoptado mediante Decreto N° 113 de 21 de junio de 1993 y de acuerdo a las Normas de Contabilidad Gubernamental, analizadas en el Primer Congreso Nacional de Contabilidad del Sector Público y aprobadas mediante Decreto N° 234 de 22 de diciembre de 1997.
- b) Las operaciones se han efectuado de acuerdo con la metodología y el plan contable gubernamental comprendidos en el precitado manual. La función principal del sistema contable, integra la contabilidad financiera como la contabilidad presupuestaria, permitiendo la elaboración de los estados financieros que estén de acuerdo a las normas de contabilidad generalmente aceptadas y los estados presupuestarios que cumplan con los requisitos legales para la supervisión y medición de la ejecución presupuestaria de la Institución.
- c) **Valuación de Activos:** Se han registrado los inmuebles, maquinaria y equipo de acuerdo a su costo de adquisición, considerando la depreciación de los mismos hasta el 30 de septiembre de 2013.
- d) **Trámite de los Gastos de Mantenimiento y Reparación:** Estos gastos son cargados a los resultados del ejercicio en la manera que incurra el gasto.

**Nota 2 Caja y Bancos**

Incluye: Las cuentas que representan medios de pago como dinero en efectivo, cheques, giros, depósitos, etc., cuyo registro y control contable constituyen los mecanismos esenciales para anotar las operaciones relacionadas con este rubro de activo corriente y se mantiene según las disposiciones legales en el Banco Nacional de Panamá.

Es importante agregar que el saldo existente en la cuenta de Caja, está conformado por el monto a nivel nacional de las Cajas de Cambio asignadas a cada Regional.

*El Departamento de Contabilidad para su registro en la cuenta 105-Banco se acoge a lo instruido en la Nota DNC-C y E No. 018 en cuanto al reordenamiento de los cierres contables con fecha 30 de cada mes a partir del mes de septiembre de 2009, tomando como corte bancario los días 26.*

<b>PROVINCIAS</b>	<b>Cajas de Cambio</b>	<b>Ingresos septiembre '13 registradas en octubre '13</b>	<b>Saldo en Caja al 30/09/2013</b>
Bocas del Toro	175.00	0.00	175.00
Coclé	175.00	0.00	175.00
Colón	250.00	0.00	250.00
Chiriquí	600.00	0.00	600.00
Darién	50.00	0.00	50.00
Herrera	175.00	0.00	175.00
Los Santos	175.00	0.00	175.00
Panamá	1,125.00	0.00	1,125.00
Panamá Oeste	325.00	0.00	325.00
Veraguas	250.00	0.00	250.00
Kuna Yala	50.00	0.00	50.00
<b>TOTAL...</b>	<b>3,350.00</b>	<b>0.00</b>	<b>3,350.00</b>

*(En miles de balboas)*

Cuenta 102 “**Caja Menuda**”, se distribuyen en los Juzgados Penales Chiriquí y Veraguas y Panamá, en las Regionales de Bocas del Toro, Coclé, Colón, Chiriquí, Darién, Herrera, Los Santos, Arraiján, Panamá Este, Chorrera, Veraguas, San Miguelito, Kuna Yala; también Direc. Nac. de Reg. Civil, Org. Electoral, Cedulación; Dir. de Compras, el Despacho Superior y la Direc. Administrativa, Dir. Prov. de Ced.; Adicional, y Fondos de Emergencias por Eventos Electorales.

En la cuenta “**Bancos, Cuentas Corrientes**” se reflejan los fondos administrados por la entidad y clasificadas según su actividad, Funcionamiento para uso de las operaciones inherentes de la entidad, el Fondo Especial de Reserva utilizado para depósitos de los ingresos de gestión; el Fondo de Subsidio de Partidos Políticos; Fondo de Capacitación, el Fondo de Actualización del Sistema de Identificación, el cual mejorará la calidad del funcionamiento de las cédulas de identidad personal expedidas, Apoyo Logístico, Documentos Histórico y Elecciones Generarles 2014.

<b>Descripción de la Cuenta</b>	<i>septiembre 2013</i>	<i>septiembre 2012</i>
Caja (101)	3	3
Caja Menuda (102)	85	58
Remesas en Tránsito (103)	6	6
Funcionamiento (105)	1,499	1,478
Especial de Reserva (105)	3,908	8,333
Subsidio a Partidos Políticos (105)	21,542	1,109
Capacitación (105)	50	85
Act. del Sist. de Identificación (105)	174	73
Documentos Históricos (105)	47	47
Construcción de Oficinas del TE (105)	124	202
Construcción Nueva Sede del TE (105)	247	742
Proyecto de Apoyo Logístico (105)	210	210
Elecciones Comarcales 2010 (105)	43	43
Elecciones Generales 2014 (105)	862	307
Proyecto Unicef	-	-
Proyecto de Inversión	60	-
Fondo de Indemnización	-	-
<b>TOTALES</b>	<b>28,860</b>	<b>12,696</b>

(En miles de balboas)

**Nota 3 Cuentas por Cobrar**

Comprende las Cuentas por Cobrar en concepto de Ventas de Servicios, al sector privado, por el Servicio de Verificación de Identidad (SVI), el cual este trimestre asciende a un monto de B/. 8,545.38 por Servicios Privados, más un saldo por cobrar en la cuenta 13202001 a los Señores de Credi Rey y Machetazo por un monto de B/. 4,452.22

Las Cuentas por Cobrar Funcionarios comprenden los faltantes en que han incurrido los cajeros a nivel nacional por período transcurrido del tercer trimestre de 2013 por B/. 189.35, por Colisión, boletas, combustibles y Otros por un monto de B/. 3,921.02. En concepto de Responsabilidad Fiscal por B/. 7,718.72.

<b>Descripción de la Cuenta</b>	<i>septiembre</i> <i>2013</i>	<i>septiembre</i> <i>2012</i>
Cuentas por Cobrar Sector Privado (13)	13	25
Responsabilidad Fiscal (14)	8	8
Faltantes a Cajeros (14)		
Cuentas por Cobrar Funcionarios (14)	4	2
<b>TOTALES</b>	<b>25</b>	<b>35</b>

*(En miles de balboas)*

**Nota 4 Inmuebles, Maquinaria y Equipo**

Comprende el valor de los bienes tangibles e intangibles propiedad de la institución, adquiridos por donaciones y recursos propios, para desarrollar actividades propias de ésta; los cuales se caracterizan por tener una vida útil mayor a un año y no son objeto de venta.

El monto de B/. 32,996, que presenta la cuenta 239- Construcciones en Proceso, se refiere a la construcción de Oficinas Regionales que se están realizando a Nivel Nacional y la construcción del edificio de la nueva sede del Tribunal Electoral, el cual dio inicio en la vigencia 2,010.

<b>Clase de Activos</b>	<b>septiembre 2013</b>	<b>Septiembre 2012</b>	<b>Variación</b>
Terrenos	1,362	856	506
Edificios	2,128	707	1,421
Equipo de Transporte	6,107	4,699	1,408
Equipo de Oficina	287	302	-15
Maquinaria, equipo y otros	28,114	21,115	6,999
Muebles y Enseres	2,814	2,780	34
Construcciones en Proceso (239)	32,996	26,049	6,947
<b>TOTALES</b>	<b>73,808</b>	<b>56,508</b>	<b>17,300</b>

*(En miles de balboas)*

La Depreciación del Inventario de Activos Fijos de la Institución se plasma mediante el método de depreciación de línea recta a través del Departamento de Bienes Patrimoniales. Es importante señalar que la Depreciación fue registrada hasta el 30 de septiembre de 2013, según detalle remitido.

<b>Clase de Activos</b>	<b>Septiembre 2013</b>	<b>Septiembre 2012</b>	<b>Variación</b>
Edificios	544	435	109
Equipo de Transporte	4,149	3,661	488
Equipo de Oficina	163	172	-9
Maquinaria, equipo y otros	12,120	12,375	-255
Muebles y enseres	2,001	1,216	785
<b>TOTALES</b>	<b>18,977</b>	<b>17,859</b>	<b>1,118</b>

*(En miles de balboas)*

**Notas 5 Cuentas por Pagar y Otras Cuentas por Pagar**

Incluye, las obligaciones que tiene la institución con sus proveedores por la adquisición de bienes y servicios para el desarrollo de sus actividades y las retenciones en conceptos de prestaciones sociales.

Al 30 de septiembre de 2013, las cuentas por pagar reflejan la suma de B/. 718,984.76, y Otras Cuentas por Pagar por un monto de B/. 1,070,994.52.

*El Departamento de Contabilidad para su registro en las cuentas por pagar y otras cuentas por pagar se acoge a lo instruido en la Nota DNC-C y E No. 018 en cuanto al reordenamiento de los cierres contables con fecha 30 de cada mes a partir del mes de septiembre de 2009, tomando como corte bancario los días 26.*

Por lo expuesto en el párrafo anterior y considerando que las Otras Cuentas por Pagar reflejan los salarios pendientes de pago, estos se finiquitaron el último día del mes quedando su registro del pagado para el mes siguiente, debido a que el Banco Nacional entrega la información de los cortes bancarios una o dos semanas después de cerrado el mes contable.

<b>Descripción de la Cuenta</b>	<b>septiembre 2013</b>	<b>septiembre 2012</b>
Cuentas por Pagar	719	580
Otras Cuentas por Pagar	1,071	188
<b>TOTALES</b>	<b>1,790</b>	<b>768</b>

*(En miles de balboas)*

**Nota 6 Ingresos Diferidos**

Saldos a favor de las empresas en concepto de Prestación de Servicios de cobros anticipados (382-Venta de Bienes o servicios Diferidos).

<b>Descripción de la Cuenta</b>	<b>septiembre 2013</b>	<b>septiembre 2012</b>
Venta de Bienes o Servicios Diferidos (382)	2	1
<b>TOTAL</b>	<b>2</b>	<b>1</b>

*(En miles de balboas)*





**DIRECCIÓN DE FINANZAS**  
*Departamento de Contabilidad*

*Informes Financieros septiembre '13*

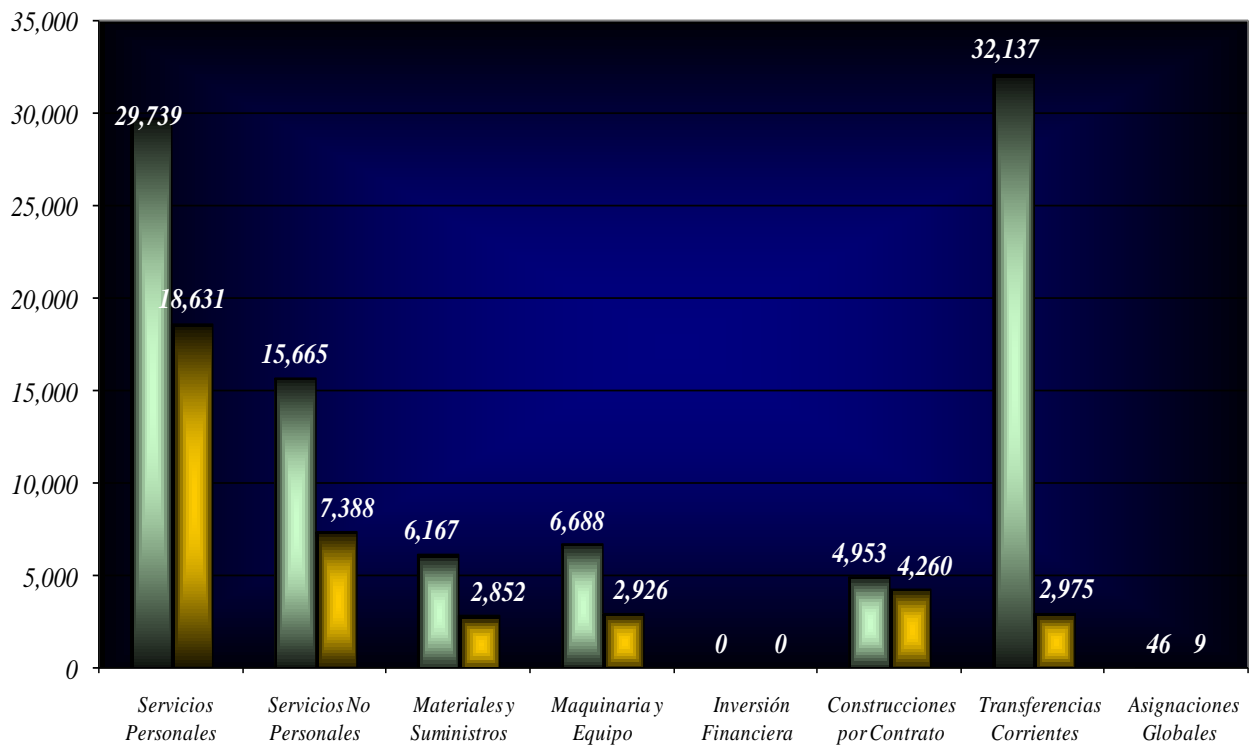
# **INFORMACIÓN PRESUPUESTARIA**

**CUADRO E**

**TRIBUNAL ELECTORAL**  
**ESTADO DE INGRESOS Y GASTOS PRESUPUESTARIOS**  
**FUNCIONAMIENTO E INVERSIONES**  
*Por el período terminado al 30 de septiembre de 2013*  
*(en miles de balboas)*

	Presupuesto		Variación mayor (menor)
	Autorizado	Ejecutado	
<b>GASTOS FUNCIONAMIENTO:</b>			
<i>Servicios personales</i>	29,061	18,220	10,841
<i>Servicios no personales</i>	13,955	6,862	7,093
<i>Materiales y suministros</i>	6,047	2,794	3,253
<i>Maquinaria y equipo</i>	5,726	2,638	3,088
<i>Transferencias corrientes</i>	32,132	2,975	29,157
<i>Asignaciones globales</i>	15	9	6
	-----	-----	-----
<i>Total de Gastos</i>	86,936	33,498	53,438
	-----	-----	-----
<b>INVERSIÓN FINANCIERA</b>			
<i>Servicios personales</i>	678	411	267
<i>Servicios no personales</i>	1,710	526	1,184
<i>Materiales y Suministro</i>	120	58	62
<i>Maquinaria y Equipo</i>	962	288	674
<i>Inversión Financiera</i>	0	0	0
<i>Construcciones por Contrato</i>	4,953	4,260	693
<i>Transferencias corrientes</i>	5	0	5
<i>Asignaciones globales</i>	31	0	31
	-----	-----	-----
<i>Total de Inversión</i>	8,459	5,543	2,916
	-----	-----	-----
<b>Resultado Presupuestario</b>	<b>-95,395</b>	<b>-39,041</b>	<b>-56,354</b>
	=====	=====	=====

**TRIBUNALELECTORAL**  
**Dirección de Finanzas**  
**Estado de Ingresos y Gastos Presupuestarios**  
**A130 de septiembre de 2013**



■ Autorizado
 ■ Ejecutado

**TRIBUNAL ELECTORAL**  
**ESTADO DE EJECUCION DEL PRESUPUESTO DE GASTOS**  
**PRESUPUESTO DE FUNCIONAMIENTO E INVERSIÓN**  
*al 30 de septiembre de 2013*  
*(en miles de balboas)*

	<u>Presupuesto Autorizado</u>	<u>Presupuesto Ejecutado</u>	<u>Variación mayor (menor)</u>
<b>FUNCIONAMIENTO</b>			
<b>0 SERVICIOS PERSONALES</b>			
001 Personal Fijo	16,621	10,444	6,177
002 Personal Transitorio	2,828	1,935	893
003 Personal Contingente	1,217	421	796
030 Gasto de Representación Fijos	283	184	99
050 Décimo Tercer Mes	1,039	579	460
071 Cuota Patronal de Seguro Social	3,062	1,914	1,148
072 Cuota Patronal de Seguro Educativo	361	219	142
073 Cuota Patronal de Riesgo Profesional	362	222	140
074 Cuota Patronal de Fondo Complementario	72	26	46
080 Otro Serv. Personales	3,050	2,127	923
091 Créd. Rec. Por Sueldos	118	104	14
094 Créd. Reconocido por Gastos de Representación	14	13	1
096 Créd. Reconocido por XIII mes	-	-	-
099 Créd. Reconocido Contribuciones a la Seg. Social	34	32	2
<b>1 SERVICIOS NO PERSONALES</b>			
101 Alquiler de Edificios y Locales	1,638	955	683
102 Alquiler de Equipo Electrónico	2	-	2
103 Alquiler de Equipo de Oficina	85	37	48
105 Alquiler de Equipo de Transporte	147	58	89
109 Otros Alquileres	107	48	59
111 Agua	9	7	2
112 Aseo	19	17	2
113 Correos	1	-	1
114 Energía Eléctrica	1,043	815	228
115 Telecomunicaciones	1,430	439	991
116 Servicio de transmisión de datos	225	52	173
119 Otros Servicios Básicos	-	-	-
120 Impresión, Encuadernación y Otros	168	76	92
131 Avisos y Anuncios	31	22	9
132 Promoción y Publicidad	2,083	714	1,369
139 Otros Gastos de Información	-	-	-
141 Viáticos dentro del País	1,460	858	602
142 Viáticos en el Exterior	195	95	100
143 Viáticos a Otras Personas	35	12	23
151 Transporte dentro del país	246	63	183
152 Transporte para el Exterior	133	76	57
153 Transporte de otras Personas	55	5	50
161 Almacenaje	-	-	-

	<u>Presupuesto Autorizado</u>	<u>Presupuesto Ejecutado</u>	<u>Variación mayor (menor)</u>
164 Gastos de Seguros	283	217	66
165 Servicios Comerciales	-	-	-
166 Servicios Médicos en el país	6	-	6
169 Otros Servicios Comerciales y Financieros	2,598	1,504	1,094
171 Consultorías	747	221	526
172 Servicios Especiales	145	51	94
181 Mantenimiento y Reparación de Edificio	43	-	43
182 Mantenimiento y Reparación de Maquinarias y O. E.	120	58	62
183 Mantenimiento y Reparación Mob. y Equipo	29	9	20
185 Mantenimiento y Reparación de Eq. de Computación	419	201	218
189 Otros Mantenimientos y Reparaciones	437	237	200
191 Cred. Reconocido por Alquileres	2	1	1
192 Cred. Reconocido por Servicios Básicos	3	3	-
194 Créd. Reconocido por Información y Publicidad	1	1	-
195 Crédi. Reconocido por Viáticos	4	4	-
196 Créd. Reconocido por Transporte de Pers. Y Bienes	2	2	-
197 Créd. Reconocido por Serv. Comerciales y Financieros	2	2	-
198 Créd. Reconocido por Consultorías	-	-	-
199 Créd. Reconocido por Mantenimiento y Reparación	2	2	-
<b>2 MATERIALES Y SUMINISTROS</b>			
201 Alimentos para Consumo Humano	888	419	469
203 Bebidas	19	9	10
211 Acabado Textil	50	7	43
212 Calzados	7	1	6
213 Hilados y telas	8	1	7
214 Prendas de Vestir	424	28	396
219 Otros textiles y Vestuarios	7	-	7
221 Diesel	393	241	152
222 Gas	1	-	1
223 Gasolina	409	198	211
224 Lubricantes	29	7	22
229 Otros Combustibles y Lubricantes	4	-	4
231 Impresos	119	44	75
232 Papelería	477	156	321
233 Textos de Enseñanzas	-	-	-
239 Otros Productos de Papel y Cartón	214	32	182
243 Pinturas, Colorantes y Tintes	51	10	41
244 Productos Medicinales y Farmacéuticos	2	-	2
249 Otros Productos Químicos	72	16	56
252 Cemento	6	1	5
253 Madera	8	1	7
254 Material de Fontanería	7	1	6
255 Material Electrico	122	47	75
256 Material Metálico	9	2	7
257 Piedra y Arena	11	-	11
259 Otros Materiales de Construcción	32	25	7

	<u>Presupuesto Autorizado</u>	<u>Presupuesto Ejecutado</u>	<u>Variación mayor (menor)</u>
261 Artículos o Productos	-	-	-
262 Herramientas e Instrumentos	24	3	21
263 Material y Equipo de Seguridad	34	7	27
265 Material y Suministro de Computación	73	25	48
269 Otros Productos	1,200	993	207
271 Útiles de Cocina y Comedor	1	-	1
272 Útiles Deportivos y Recreativos	1	1	-
273 Útiles de Aseo y Limpieza	140	66	74
274 Útiles Médicos y de Laboratorios	-	-	-
275 Útiles y Materiales de Oficina	780	296	484
279 Otros Útiles y Materiales	95	19	76
280 Repuestos	323	131	192
291 Créd. Reconocido por Alimentos y Bebidas	2	2	-
292 Créd. Reconocido por Textiles y Vestuarios	-	-	-
293 Créd. Reconocido por Combustibles y Lubricantes	-	-	-
294 Créd. Reconocido de Papel y Carton	-	-	-
295 Créd. Reconocido de Prod. Químicos y Conexos	-	-	-
296 Créd. Reconocido de Materiales para la Construcción	1	1	-
297 Créd. Reconocido de Productos Varios	1	1	-
298 Créd. Reconocido por Útiles y Materiales Diversos	2	2	-
299 Créd. Reconocido para Respuestos	1	1	-
<b>3 MAQUINARIAS Y EQUIPO</b>			
301 Equipo de Comunicación	116	5	111
303 Maquinaria y Equipo Industrial	3	-	3
305 Maquinaria y Equipo de Energía	109	20	89
304 Maquinaria y Equipo de Transporte	-	-	-
308 Maquinaria y Equipo de Talleres y Almacenes	4	-	4
309 Maquinaria y Equipo Varios	-	-	-
313 Equipo Marítimo	139	69	70
314 Terrestres	1,919	1,384	535
319 Otras Maquinaria y Equipo de Transporte	-	-	-
320 Equipo Educativo y Recreativo	59	18	41
331 Equipo Médico y Odontológico	-	-	-
340 Equipo de Oficina	50	3	47
350 Mobiliario de Oficina	265	65	200
370 Maquinaria y Equipo Varios	476	123	353
380 Equipo de Computación	2,586	952	1,634
396 Mobiliario de Oficina	-	-	-
<b>5 CONSTRUCCIONES POR CONTRATO</b>			
519 Otras Edificaciones	-	-	-
<b>6 TRANSFERENCIAS</b>			
601 Pensiones de Vejez	15	2	13
611 Donativos a Otras Personas	4	1	3
613 Indemnizaciones Especiales	50	-	50

	<u>Presupuesto Autorizado</u>	<u>Presupuesto Ejecutado</u>	<u>Variación mayor (menor)</u>
619 Otras transferencias	25	19	6
624 Adiestramiento y Estudio	142	127	15
629 Otras becas	287	133	154
631 Subsidios Beneficos	3	3	-
632 Subsidios Culturales y Científicos	-	-	-
633 Subsidios Deportivos	12	12	-
636 Subsidio a Partidos Politicos	31,544	2,652	28,892
639 Otras sin fines de lucro	44	19	25
646 Municipalidades	-	-	-
665 Cuotas a Otros Organismos	5	5	-
692 A personas	-	-	-
693 Becas de Estudio y Capacitación	1	1	-
<b>9 ASIGNACIONES GLOBALES</b>			
990 Otras Asignaciones Globales	-	-	-
930 Imprevistos	15	9	6
<b>TOTAL FUNCIONAMIENTO</b>	<b>86,936</b>	<b>33,498</b>	<b>53,438</b>
<b>INVERSION FINANCIERA</b>			
<b>0 SERVICIOS PERSONALES</b>			
004 Personal Transitorio	554	349	205
050 Décimo Tercer Mes	29	14	15
071 Cuota Patronal de Seguro Social	73	38	35
072 Cuota Patronal de Seguro Educativo	9	5	4
073 Cuota Patronal de Riesgo Profesional	9	5	4
074 Cuota Patronal para el Fondo Complementario	4	1	3
<b>1 SERVICIOS NO PERSONALES</b>			
101 Alquiler de Edificios y Locales	7	-	7
105 Alquiler de Equipo de Transporte	13	2	11
114 Energía Eléctrica	1	-	1
115 Telecomunicaciones	110	-	110
132 Promoción y Publicidad	8	3	5
141 Viáticos dentro del País	160	155	5
169 Otros Servicios Comerciales y Financieros	397	160	237
171 Consultorías	686	181	505
172 Servicios Especiales	25	25	-
185 Mantenimiento y Reparación de Eq. de Computación	303	-	303
<b>2 MATERIALES Y SUMINISTROS</b>			
201 Alimentos para Consumo Humano	15	3	12
211 Acabado Textil	-	-	-
213 Hilados y telas	-	-	-
214 Prendas de Vestir	4	4	-
221 Diesel	1	1	-
223 Gasolina	7	7	-
224 Lubricantes	1	1	-

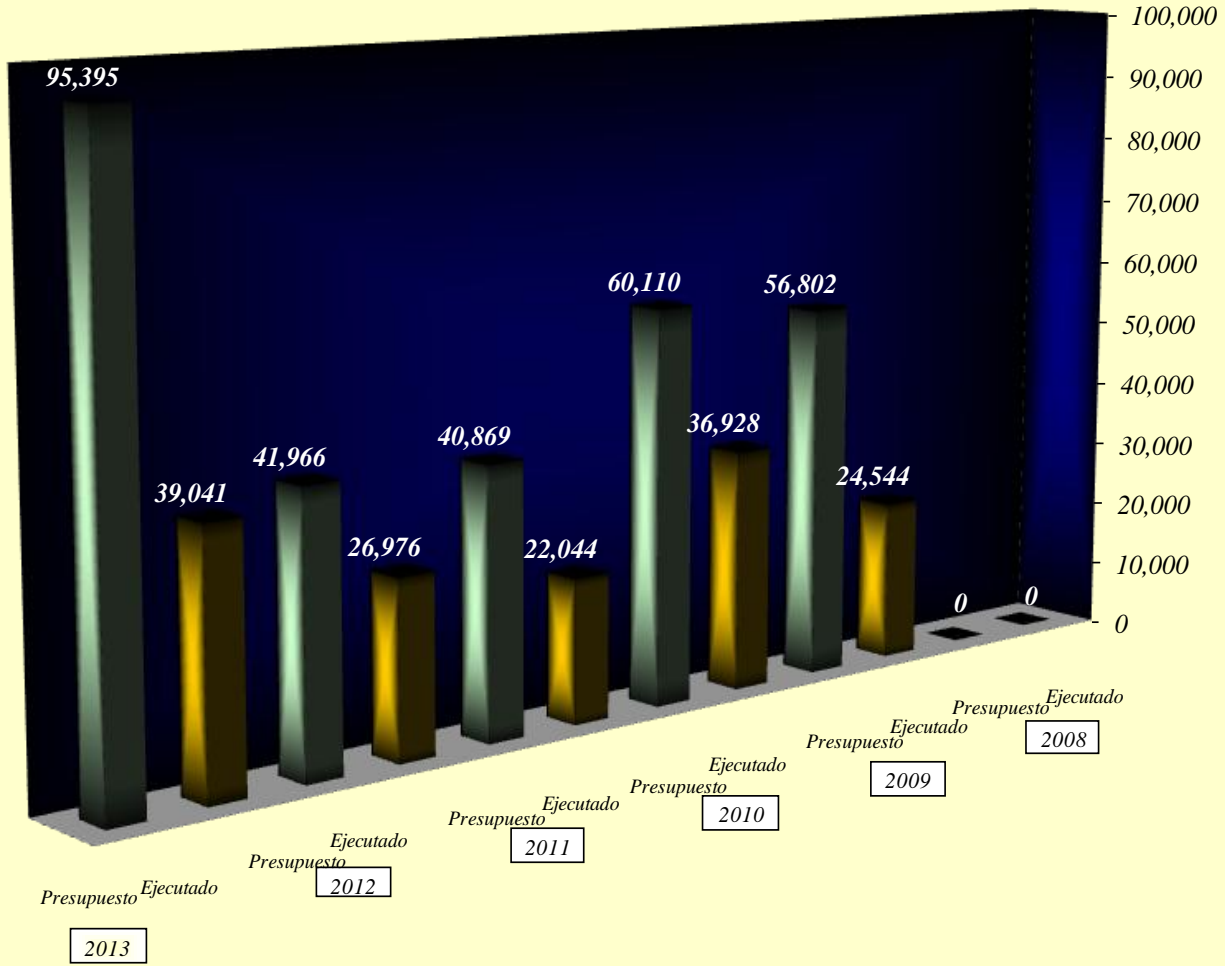
	<u>Presupuesto Autorizado</u>	<u>Presupuesto Ejecutado</u>	<u>Variación mayor (menor)</u>
229 Otros Combustibles y Lubricantes	8	8	-
232 Papelería	8	-	8
239 Otros Productos de Papel y Cartón	-	-	-
244 Productos Medicinales y Farmacéuticos	-	-	-
249 Otros Productos Químicos	1	-	1
252 Cemento	-	-	-
255 Material Eléctrico	29	29	-
257 Piedra y Arena	-	-	-
265 Material y Suministro de Computación	1	-	1
269 Otros Productos Varios	37	1	36
273 Útiles de Aseo y Limpieza	-	-	-
275 Útiles y Materiales de Oficina	5	4	1
279 Otros Útiles y Materiales	3	-	3
<b>3 MAQUINARIAS Y EQUIPO</b>			
305 Maquinaria y Equipo de Energía	2	2	-
314 Equipo Terrestre	-	-	-
320 Equipo Educativo y Recreativo	5	-	5
340 Equipo de Oficina	-	-	-
350 Mobiliario de Oficina	324	20	304
370 Maquinaria y Equipo Varios	423	174	249
380 Equipo de Computación	208	92	116
<b>4 INVERSIÓN FINANCIERA</b>			
401 Adquisición de Edificaciones	-	-	-
<b>5 CONSTRUCCIONES POR CONTRATO</b>			
511 Edificios de Administración	749	278	471
519 Otras Edificaciones	21	19	2
525 Parques, Plazas y Jardines	9	9	-
569 Otras Instalaciones	905	684	221
592 Edificaciones	3,269	3,269	-
<b>6 TRANSFERENCIAS CORRIENTES</b>			
629 Otras Becas	5	-	5
<b>9 ASIGNACIONES GLOBALES</b>			
930 Imprevistos	31	-	31
<b>TOTAL DE INVERSIÓN</b>	<b>8,459</b>	<b>5,543</b>	<b>2,916</b>
<b>TOTAL DE FUNCIONAMIENTO E INVERSIÓN</b>	<b>95,395</b>	<b>39,041</b>	<b>56,354</b>





**TRIBUNALELECTORAL**  
 Dirección de Finanzas  
 Series Estadísticas de Ingresos y Gastos  
 Presupuestario 2013- 2008

Miles





**DIRECCIÓN DE FINANZAS**  
**Departamento de Contabilidad**

***Informes Financieros septiembre '13***

# **INFORMACIÓN COMPLEMENTARIA**

**TRIBUNAL ELECTORAL**  
**CUENTAS POR COBRAR**  
*Por el período terminado al 30 de septiembre de 2013 y 2012*  
*(en miles de balboas)*

	<u>2013</u>	<u>2012</u>
<b><i>CUENTAS POR COBRAR - SECTOR PRIVADO</i></b>		
<i>Por la venta de bienes</i>	0	0
<i>Por la venta de servicios</i>	13	25
<i>Otras cuentas por cobrar</i>	12	10
<i>Total cuenta por cobrar al sector privado</i>	<u>25</u>	<u>35</u>

**TRIBUNAL ELECTORAL**  
**INMUEBLES, MAQUINARIA Y EQUIPO**  
*Por el período terminado al 30 de septiembre de 2013 y 2012*  
*(en miles de balboas)*

<b>2013</b>	<b>SALDOS AL</b>	<b>ADICIONES</b>	<b>RETIROS</b>	<b>TRANSFERENCIAS</b>	<b>SALDOS</b>
<b><u>CLASE DE ACTIVO</u></b>	<b><u>PRINCIPIO</u></b>	<b><u>AL COSTO</u></b>	<b><u>O VENTAS</u></b>	<b><u>ENTRE PARTIDAS</u></b>	<b><u>AL FINAL</u></b>
Terreno	856	506			1,362
Edificios	707	1,421			2,128
Equipo de Transporte	4,699	1,408			6,107
Equipo de Oficina	302		15		287
Maquinaria Equipo y Otros	21,115	6,999			28,114
Muebles y Enseres	2,780	34			2,814
Construcciones en Proceso	26,049	6,947			32,996
	-----				-----
<b>Total</b>	<b>56,508</b>	<b>17,315</b>	<b>15</b>		<b>73,808</b>
	=====	=====	=====	=====	=====

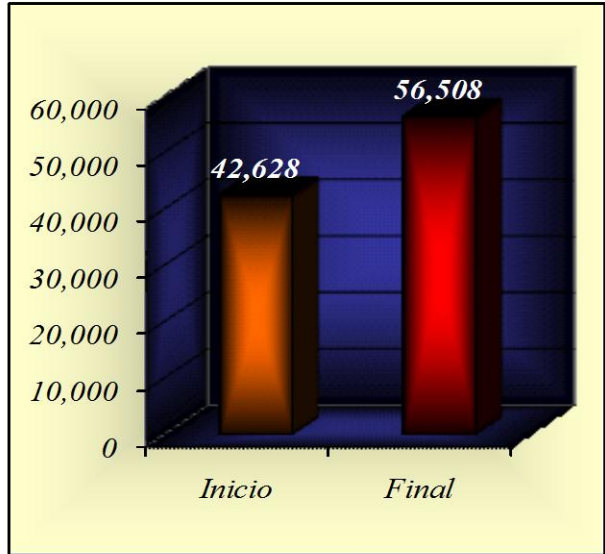
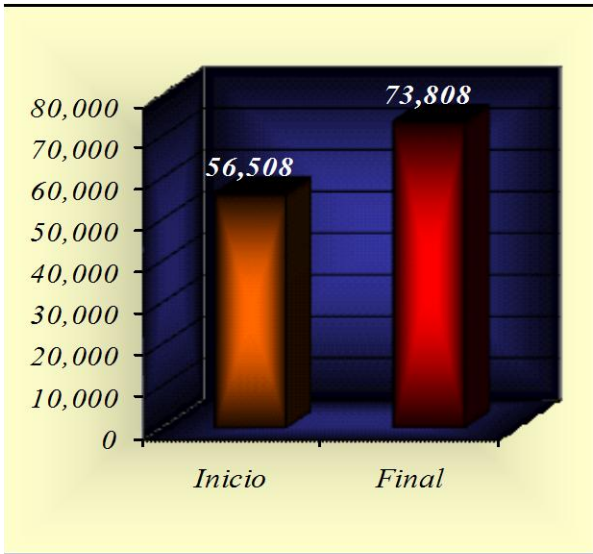
37	<b>2012</b>	<b>SALDOS AL</b>	<b>ADICIONES</b>	<b>RETIROS</b>	<b>TRANSFERENCIAS</b>	<b>SALDOS</b>
	<b><u>CLASE DE ACTIVO</u></b>	<b><u>PRINCIPIO</u></b>	<b><u>AL COSTO</u></b>	<b><u>O VENTAS</u></b>	<b><u>ENTRE PARTIDAS</u></b>	<b><u>AL FINAL</u></b>
	Terrenos	856				856
	Edificios	707				707
	Equipo de Transporte	4,264	435			4,699
	Equipo de Oficina	297	5			302
	Maquinaria Equipo y Otros	20,232	883			21,115
	Muebles y Enseres	2,775	5			2,780
	Construcciones en Proceso	13,497	12,552			26,049
		-----	-----			-----
	<b>Totales</b>	<b>42,628</b>	<b>13,880</b>	<b>0</b>		<b>56,508</b>
		=====	=====	=====	=====	=====

Inicio	56,508
Final	73,808
Por el periodo terminado al 30 de junio de 2013 y 2012	
Inicio	42,628
Final	56,508

**TRIBUNALELECTORAL**  
*Dirección de Finanzas*  
**Inmuebles, Maquinaria y Equipo**  
*Al 30 de septiembre de 2013 y 2012*

**AÑO 2013**

**AÑO 2012**



*Equipo al inicio del año*

*Equipo al final del trimestre*

**TRIBUNAL ELECTORAL**  
**DEPRECIACIÓN INMUEBLES, MAQUINARIA Y EQUIPO**  
**Por el período terminado al 30 de septiembre de 2013 y 2012**  
**(en miles de balboas)**

	<b>2013</b>	<b>SALDOS AL</b>	<b>ADICIONES</b>	<b>RETIROS</b>	<b>TRANSFERENCIAS</b>	<b>SALDOS</b>	
	<b><u>CLASE DE ACTIVO</u></b>	<b><u>PRINCIPIO</u></b>	<b><u>AL COSTO</u></b>	<b><u>O VENTAS</u></b>	<b><u>ENTRE PARTIDAS</u></b>	<b><u>AL FINAL</u></b>	
	Edificios	435	109			544	
	Equipo de Transporte	3,661	488			4,149	
	Equipo de Oficina	172		9		163	
	Maquinaria Equipo y Otros	12,375		255		12,120	
	Muebles y Enseres	1,216	785	0		2,001	
		-----	-----	-----		-----	
	<b>Totales</b>	<b>17,859</b>	<b>1,382</b>	<b>264</b>		<b>18,977</b>	
		=====	=====	=====		=====	
39							
	<b>2012</b>	<b>SALDOS AL</b>	<b>ADICIONES</b>	<b>RETIROS</b>	<b>TRANSFERENCIAS</b>	<b>SALDOS</b>	
	<b><u>CLASE DE ACTIVO</u></b>	<b><u>PRINCIPIO</u></b>	<b><u>AL COSTO</u></b>	<b><u>O VENTAS</u></b>	<b><u>ENTRE PARTIDAS</u></b>	<b><u>AL FINAL</u></b>	
	Edificios	418	17			435	
	Equipo de Transporte	3,280	381			3,661	
	Equipo de Oficina	162	10			172	
	Maquinaria Equipo y Otros	12,377		2		12,375	
	Muebles y Enseres	1,233		17		1,216	
		-----	-----	-----		-----	
	<b>Totales</b>	<b>17,470</b>	<b>408</b>	<b>19</b>		<b>17,859</b>	
		=====	=====	=====		=====	

ANEXO N° 3

**TRIBUNAL ELECTORAL**  
**CUENTAS POR PAGAR**  
*Por el período terminado al 30 de septiembre de 2013 y 2012*  
*(en miles de balboas)*

	<u>2013</u>	<u>2012</u>
<b><i>CUENTAS POR PAGAR - SECTOR PRIVADO</i></b>		
<i>Por la compra de bienes</i>	373	410
<i>Por la compra de servicios</i>	346	170
<i>Otras cuentas por pagar</i>	1,071	188
<i>Total cuenta por pagar al sector privado</i>	<u>1,790</u>	<u>768</u>

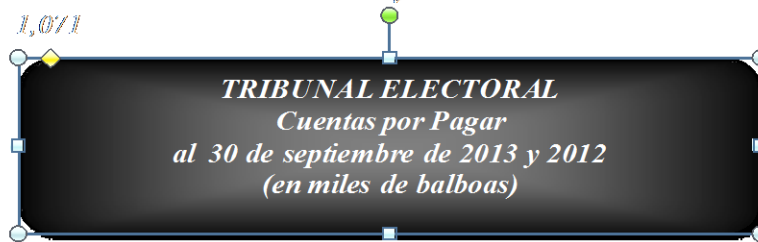


Por la ca 719  
 Por el período terminado al 31 de marzo de 2012 y 2011

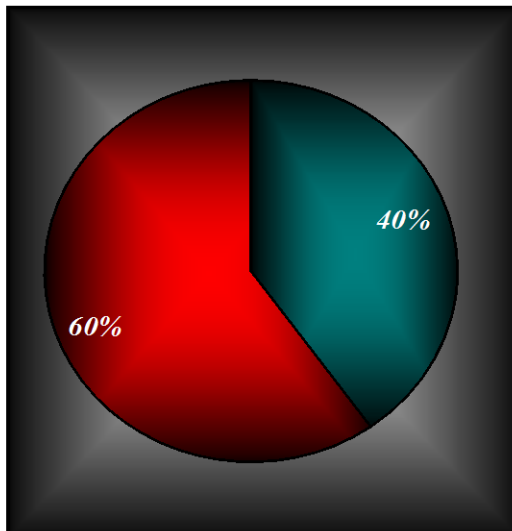
Otras cu 1,071

Por la ca

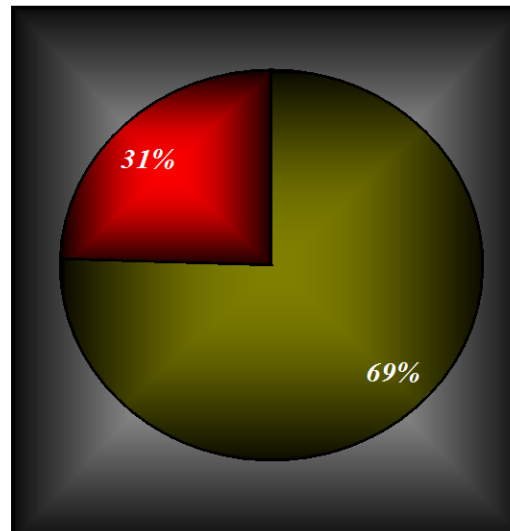
Otras cu




2013



2012



 *Por la compra de bienes y servicios*

 *Otras cuentas por pagar*

**TRIBUNAL ELECTORAL**  
**TRASPASO DE FONDOS - TESORO NACIONAL**  
*Por el período terminado al 30 de septiembre de 2013 y 2012*  
*(en miles de balboas)*

	<u>2013</u>	<u>2012</u>
<b>ENVÍO DE FONDOS</b>		
<i>Prestación de Servicios</i>	<u>111</u>	<u>205</u>

Por el po  
Prestac

**TRIBUNAL ELECTORAL**  
*Traspaso de Fondos - Tesoro Nacional*  
*al 30 de septiembre de 2013 y 2012*  
*(en miles de balboas)*

