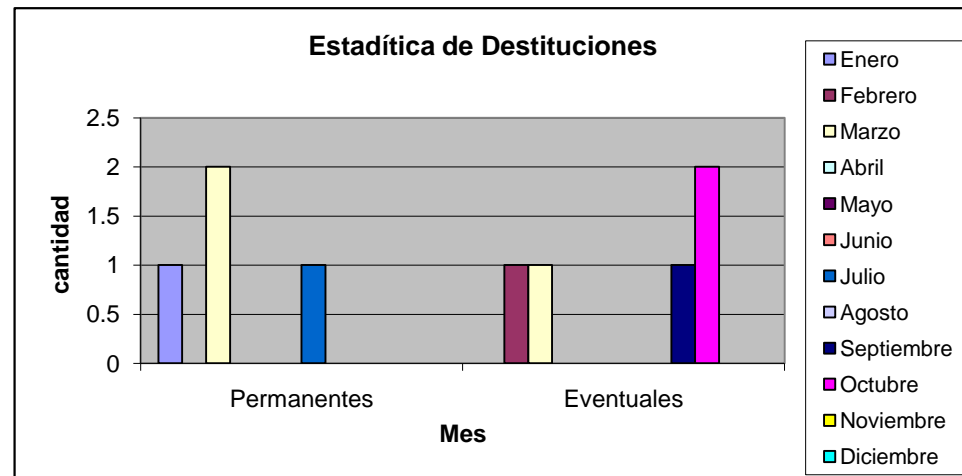


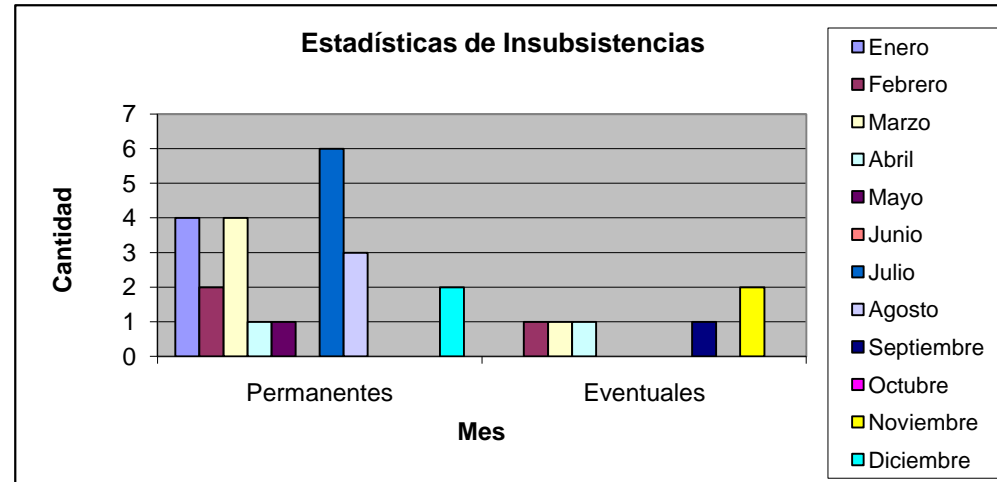
Estadística 2012

	Enero	Febrero	Marzo	Abril	Mayo	Junio	Julio	Agosto	Septiembre	Octubre	Noviembre	Diciembre	TOTAL
Destituciones													
Permanentes	1	0	2	0	0	0	1	0	0	0	0	0	4
Eventuales	0	1	1	0	0	0	0	0	1	0	0	0	3
Insubsistencias													
Permanentes	4	2	4	1	1	0	6	3	0	0	0	2	23
Eventuales	0	1	1	1	0	0	0	0	1	2	2	0	8
Separación del Cargo													
Permanentes	0	0	0	0	1	0	0	0	0	0	0	0	1
Eventuales	0	0	0	0	0	0	0	0	0	0	0	0	0



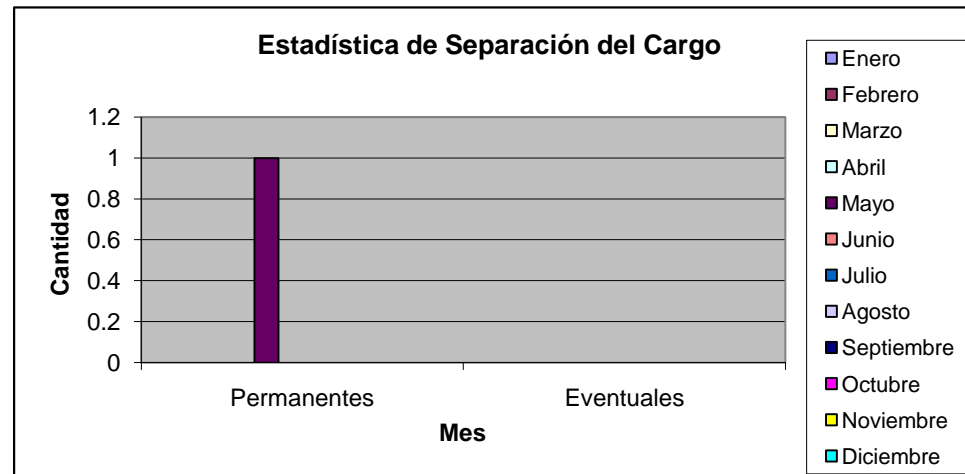
Estadística de Destituciones 2012

Destituciones	Enero	Febrero	Marzo	Abril	Mayo	Junio	Julio	Agosto	Septiembre	Octubre	Noviembre	Diciembre	TOTAL
Permanentes	1	0	2	0	0	0	1	0	0	0	0	0	4
Eventuales	0	1	1	0	0	0	0	0	1	2	0	0	5



Estadística de Insubsistencias 2012

Insubsistencias	Enero	Febrero	Marzo	Abril	Mayo	Junio	Julio	Agosto	Septiembre	Octubre	Noviembre	Diciembre	TOTAL
Permanentes	4	2	4	1	1	0	6	3	0	0	0	2	23
Eventuales	0	1	1	1	0	0	0	0	1	0	2	0	6



Estadística de Separación del Cargo 2012

Separación del Cargo	Enero	Febrero	Marzo	Abril	Mayo	Junio	Julio	Agosto	Septiembre	Octubre	Noviembre	Diciembre	TOTAL
Permanentes	0	0	0	0	1	0	0	0	0	0	0	0	1
Eventuales	0	0	0	0	0	0	0	0	0	0	0	0	0

Esta información corresponde a diciembre de 2012