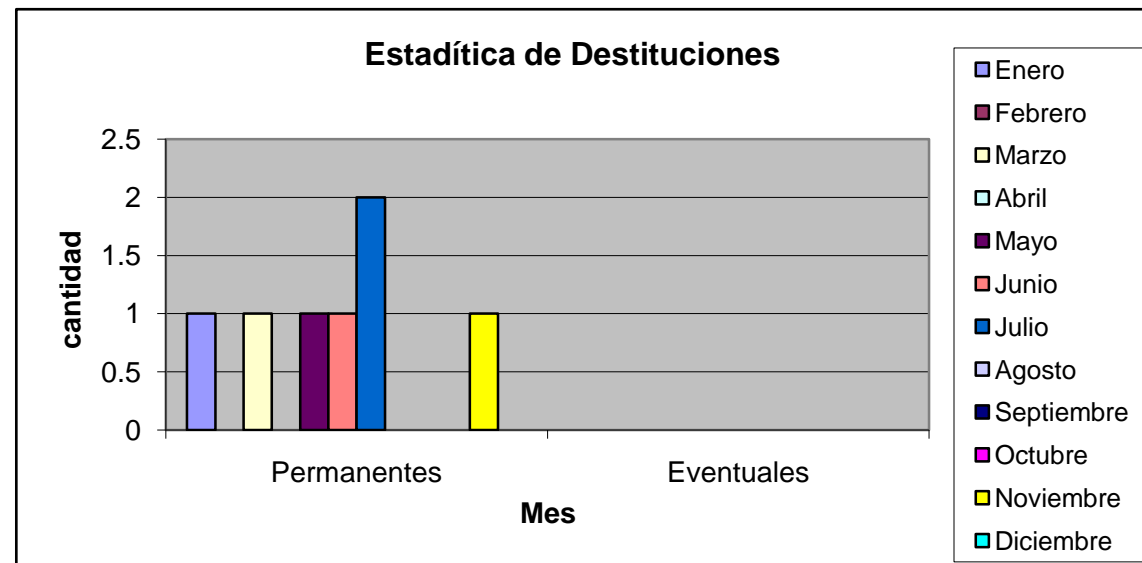


### Estadística 2013

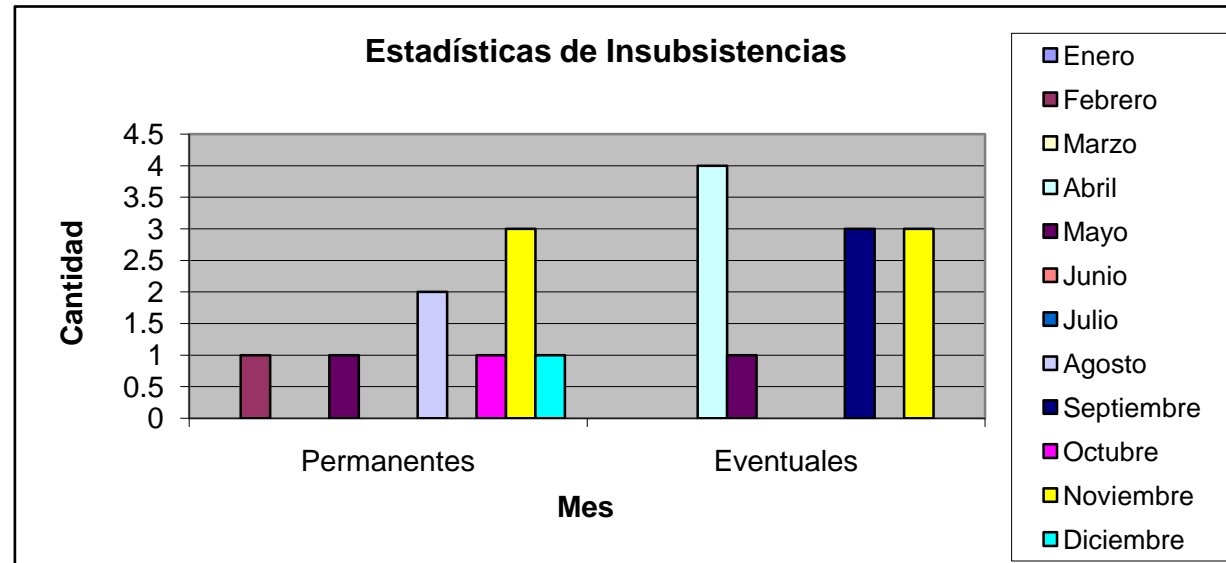
	Enero	Febrero	Marzo	Abril	Mayo	Junio	Julio	Agosto	Septiembre	Octubre	Noviembre	Diciembre	TOTAL
<b>Destituciones</b>													
Permanentes	1	0	1	0	1	1	2	0	0	0	1	0	<b>7</b>
Eventuales	0	0	0	0	0	0	0	0	0	0	0	0	<b>0</b>
<b>Insubsistencias</b>													
Permanentes	0	1	0	0	1	0	0	2	0	1	3	1	<b>9</b>
Eventuales	0	0	0	4	1	0	0	0	3	0	3	0	<b>11</b>
<b>Separación del Cargo</b>													
Permanentes	0	0	0	0	0	0	0	0	0	0	0	0	<b>0</b>
Eventuales	0	0	0	0	0	0	0	0	0	0	0	0	<b>0</b>

Actualizado a Diciembre de 2013



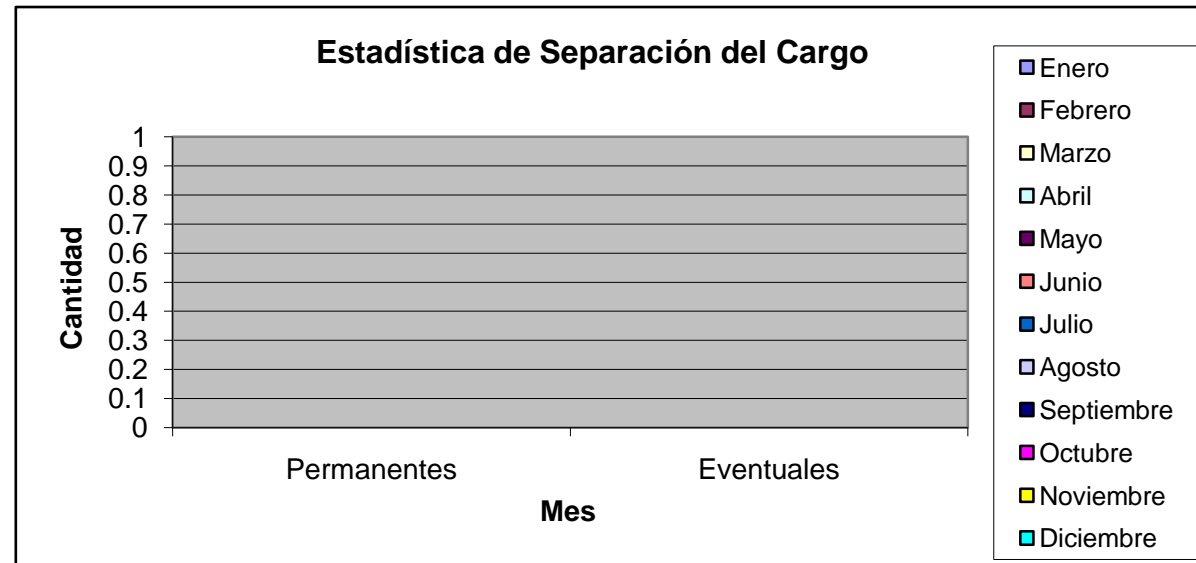
### Estadística de Destituciones 2013

Destituciones	Enero	Febrero	Marzo	Abril	Mayo	Junio	Julio	Agosto	Septiembre	Octubre	Noviembre	Diciembre	TOTAL
Permanentes	1	0	1	0	1	1	2	0	0	0	1	0	7
Eventuales	0	0	0	0	0	0	0	0	0	0	0	0	0



### Estadística de Insubsistencias 2013

Insubsistencias	Enero	Febrero	Marzo	Abril	Mayo	Junio	Julio	Agosto	Septiembre	Octubre	Noviembre	Diciembre	TOTAL
Permanentes	0	1	0	0	1	0	0	2	0	1	3	1	<b>9</b>
Eventuales	0	0	0	4	1	0	0	0	3	0	3	0	<b>11</b>



### Estadística de Separación del Cargo 2013

Separación del Cargo	Enero	Febrero	Marzo	Abril	Mayo	Junio	Julio	Agosto	Septiembre	Octubre	Noviembre	Diciembre	TOTAL
Permanentes	0	0	0	0	0	0	0	0	0	0	0	0	<b>0</b>
Eventuales	0	0	0	0	0	0	0	0	0	0	0	0	<b>0</b>

Actualizado a Diciembre de 2013