



Dirección de Finanzas

**Ejecución Presupuestaria de
Funcionamiento, Elecciones 2019 e Inversión**

Al 28 de Febrero de 2018

TRIBUNAL ELECTORAL
DIRECCIÓN DE FINANZAS
INFORME DE EJECUCIÓN PRESUPUESTARIA
FUNCIONAMIENTO, ELECCIONES 2019 E INVERSIÓN
RESUMEN POR DIRECCIÓN, COMISIÓN Y PROYECTO
VIGENCIA FISCAL 2018
(EN BALBOAS)

AL 28 DE FEBRERO DE 2018

PARTIDA PRESUPUESTARIA	1	2	3	4	5	6	7	8
	PRESUPUESTO LEY	TRASLADOS	CRÉDITOS	PRESUPUESTO MODIFICADO (1+2+3)	PRE COMPROMISO	EJECUCIÓN PRESUPUESTARIA	SALDOS (4-5-6)	% DE EJECUCIÓN (6/4)*100
GRAN TOTAL...	143,590,671.00	0.00	0.00	143,590,671.00	2,199,751.49	11,284,745.82	130,106,173.69	8
PRESUPUESTO DE FUNCIONAMIENTO								
TOTAL FUNCIONAMIENTO...	103,964,872.00	-83,111.00	0.00	103,881,761.00	711,420.26	8,611,023.82	94,559,316.92	8
DIRECCIÓN SUPERIOR	15,872,311.00	-393,102.00		15,479,209.00	19,549.29	1,961,276.74	13,498,382.97	
JUZGADO PRIMERO PENAL DEL PRIMER DISTRITO	465,652.00			465,652.00		54,633.30	411,018.70	
JUZGADO SEGUNDO PENAL DEL PRIMER DISTRITO	179,430.00			179,430.00	10.00	19,900.45	159,519.55	
JUZGADO PRIMERO PENAL DEL SEGUNDO DISTRITO	243,245.00			243,245.00	1,562.20	27,237.94	214,444.86	
JUZGADO PRIMERO PENAL DEL TERCER DISTRITO	150,081.00			150,081.00	181.85	19,314.81	130,584.34	
DIRECCIÓN DE FINANZAS	5,025,763.00	295,943.00		5,321,706.00	413.33	851,584.77	4,469,707.90	
DIRECCIÓN DE SERVICIOS ADMINISTRATIVOS	12,098,444.00	1,065.00		12,099,509.00	637,796.06	1,168,787.12	10,292,925.82	
DIRECCIÓN DE TECNOLOGÍA DE LA INFORMACIÓN Y COMUNICACIONES	4,650,686.00			4,650,686.00	24,256.06	616,193.57	4,010,236.37	
DIRECCIÓN DE REGISTRO CIVIL	7,487,960.00	4,370.00		7,492,330.00	24,919.59	1,137,295.47	6,330,114.94	
DIRECCIÓN DE CEDULACIÓN	6,989,782.00			6,989,782.00	504.59	843,657.56	6,145,619.85	
DIRECCIÓN DE ORGANIZACIÓN ELECTORAL	5,746,536.00	8,613.00		5,755,149.00	2,227.29	886,510.29	4,866,411.42	
SUBSIDIOS A PARTIDOS POLÍTICOS	45,054,982.00			45,054,982.00		1,024,631.80	44,030,350.20	

TRIBUNAL ELECTORAL
DIRECCIÓN DE FINANZAS
INFORME DE EJECUCIÓN PRESUPUESTARIA
FUNCIONAMIENTO, ELECCIONES 2019 E INVERSIÓN
RESUMEN POR DIRECCIÓN, COMISIÓN Y PROYECTO
VIGENCIA FISCAL 2018
(EN BALBOAS)

AL 28 DE FEBRERO DE 2018

PARTIDA PRESUPUESTARIA	1	2	3	4	5	6	7	8
	PRESUPUESTO LEY	TRASLADOS	CRÉDITOS	PRESUPUESTO MODIFICADO (1+2+3)	PRE COMPROMISO	EJECUCIÓN PRESUPUESTARIA	SALDOS (4-5-6)	% DE EJECUCIÓN (6/4)*100
PRESUPUESTO DE ELECCIONES 2019								
TOTAL DE ELECCIONES 2019...	34,396,345.00	0.00	0.00	34,396,345.00	29,521.62	2,489,198.07	31,877,625.31	7
COMISIÓN DE DIRECCIÓN Y COORDINACIÓN	9,900,406.00			9,900,406.00	12,018.00	444,157.41	9,444,230.59	
COMISIÓN DE PLANIFICACIÓN DEL PROCESO	166,208.00			166,208.00			166,208.00	
COMISIÓN DE PRESUPUESTO	567,042.00			567,042.00	2,546.60	75,592.43	488,902.97	
COMISIÓN DE CONTROL FISCAL	174,412.00			174,412.00		14,422.33	159,989.67	
COMISIÓN DE IDENTIFICACIÓN CIUDADANA	834,716.00			834,716.00		22,171.13	812,544.87	
COMISIÓN ACTUALIZACIÓN DEPURACIÓN	2,518,444.00			2,518,444.00		1,260,456.06	1,257,987.94	
COMISIÓN DE VERIFICACIÓN DE LÍMITES	202,561.00			202,561.00	1,241.00	1,893.96	199,426.04	
COMISIÓN DE ELABORACIÓN DE DOCUMENTOS	26,800.00			26,800.00			26,800.00	
COMISIÓN DE DIVULGACIÓN Y CENTRO DE PRENSA	2,283,881.00			2,283,881.00	1,407.05	4,703.11	2,277,770.84	
COMISION DE OBSERVADORES INTERNACIONALES	139,597.00			139,597.00	423.72	770.94	138,402.34	
COMISIÓN DE SISTEMATIZACIÓN DE PROCESO	3,147,986.00			3,147,986.00		556,618.51	2,591,367.49	
COMISION DE TRANSMISION DE RESULTADO	1,874,858.00			1,874,858.00		918.00	1,873,940.00	
COMISIÓN DE COMPRAS	78,005.00			78,005.00		135.54	77,869.46	
COMISIÓN DE FISCALIZACIÓN	458,283.00			458,283.00		29,047.28	429,235.72	
COMISION DE RECLUTAMIENTO Y CAPACITACION	3,194,606.00			3,194,606.00	265.00	13,940.88	3,180,400.12	
COMISION DE IMPUGNACION Y POSTULACION	466,634.00			466,634.00			466,634.00	
COMISIÓN DE IMPRESIÓN DE DOCUMENTOS	1,462,507.00			1,462,507.00			1,462,507.00	
COMISION DE PREPARACION DE MATERIALES	1,190,634.00			1,190,634.00	821.49	37,992.59	1,151,819.92	
COMISION DE TRANSPORTE Y COMBUSTIBLE	953,722.00			953,722.00	577.80	13,789.16	939,355.04	
COMISION DE SEGURIDAD	2,763,899.00			2,763,899.00	10,220.96	3,176.10	2,750,501.94	
COMISIÓN DE DELEGADOS ELECTORALES	275,502.00			275,502.00		8,168.76	267,333.24	
COMISION DE JUNTA NACIONAL DE ESCRUTINIO	14,269.00			14,269.00		338.00	13,931.00	
COMISION DE ESTADISTICAS DE RESULTADOS	109,357.00			109,357.00		241.00	109,116.00	
COMISION DE VOTO ESPECIAL	725,430.00			725,430.00			725,430.00	
COMISION DE TRANSPARENCIA	56,262.00			56,262.00			56,262.00	
COMISION DE INFRAESTRUCTURA ELECTORAL	810,324.00			810,324.00		664.88	809,659.12	

TRIBUNAL ELECTORAL
DIRECCIÓN DE FINANZAS
INFORME DE EJECUCIÓN PRESUPUESTARIA
FUNCIONAMIENTO, ELECCIONES 2019 E INVERSIÓN
RESUMEN POR DIRECCIÓN, COMISIÓN Y PROYECTO
VIGENCIA FISCAL 2018
(EN BALBOAS)

AL 28 DE FEBRERO DE 2018

PARTIDA PRESUPUESTARIA	1	2	3	4	5	6	7	8
	PRESUPUESTO LEY	TRASLADOS	CRÉDITOS	PRESUPUESTO MODIFICADO (1+2+3)	PRE COMPROMISO	EJECUCIÓN PRESUPUESTARIA	SALDOS (4-5-6)	% DE EJECUCIÓN (6/4)*100
PRESUPUESTO DE INVERSIONES								
TOTAL DE INVERSIONES...	5,229,454.00	83,111.00	0.00	5,312,565.00	1,458,809.61	184,523.93	3,669,231.46	3
PLAN PARA LA ELIMINACION DEL SUB REGISTRO G.104020501.001	200,000.00			200,000.00		7,404.00	192,596.00	
MEJORAMIENTO DE LA BASE DE DATOS G.104020601.001.001	500,000.00			500,000.00		65,153.09	434,846.91	
IMPLEMENTACIÓN DE LA CÉDULA INTELIGENTE G.104020801.001	700,000.00			700,000.00	0.99	54,692.93	645,306.08	
INSTALACIÓN DEL MUSEO DE LA IDENTIDAD PANAMEÑA G.104020901.001	50,000.00			50,000.00			50,000.00	
CONSTRUCCION DEL PARQUE ELECTORAL G.104021201.001	889,707.00			889,707.00			889,707.00	
CENTRO DE CONSERVACION DE DOCUMENTOS G.104030102.001	358,200.00	83,111.00		441,311.00	3,963.62	57,273.91	380,073.47	
CONSTRUCCIÓN DE LA OFICINA REGIONAL DE ARRAIJAN G.104040137.001	455,600.00			455,600.00	455,600.00		0.00	
CONSTRUCCIÓN DE LA OFICINA REGIONAL DE CHORRERA G.104040138.001	711,702.00			711,702.00			711,702.00	
CONSTRUCCIÓN DE LA OFICINA REGIONAL DE SANTIAGO, VERAGUAS G.104040139.001	250,000.00			250,000.00	250,000.00		0.00	
FORTALECIMIENTO REVISTA ESPECIALIZADA ACADEMICA DE LIBRE ACCESO G.104090102.001	100,000.00			100,000.00			100,000.00	
FORTALECIMIENTO SERVICIO DE TRANSMISION DE DATOS G.104090104.001	100,000.00			100,000.00			100,000.00	
IMPLEMENTACION DE SISTEMA ININTERRUMPIDO DE POTENCIA G.104090106.001	165,000.00			165,000.00			165,000.00	
CONSTRUCCIÓN DE LA OFICINA DISTRITAL DE PENONOME G.104040147.001	749,245.00			749,245.00	749,245.00		0.00	

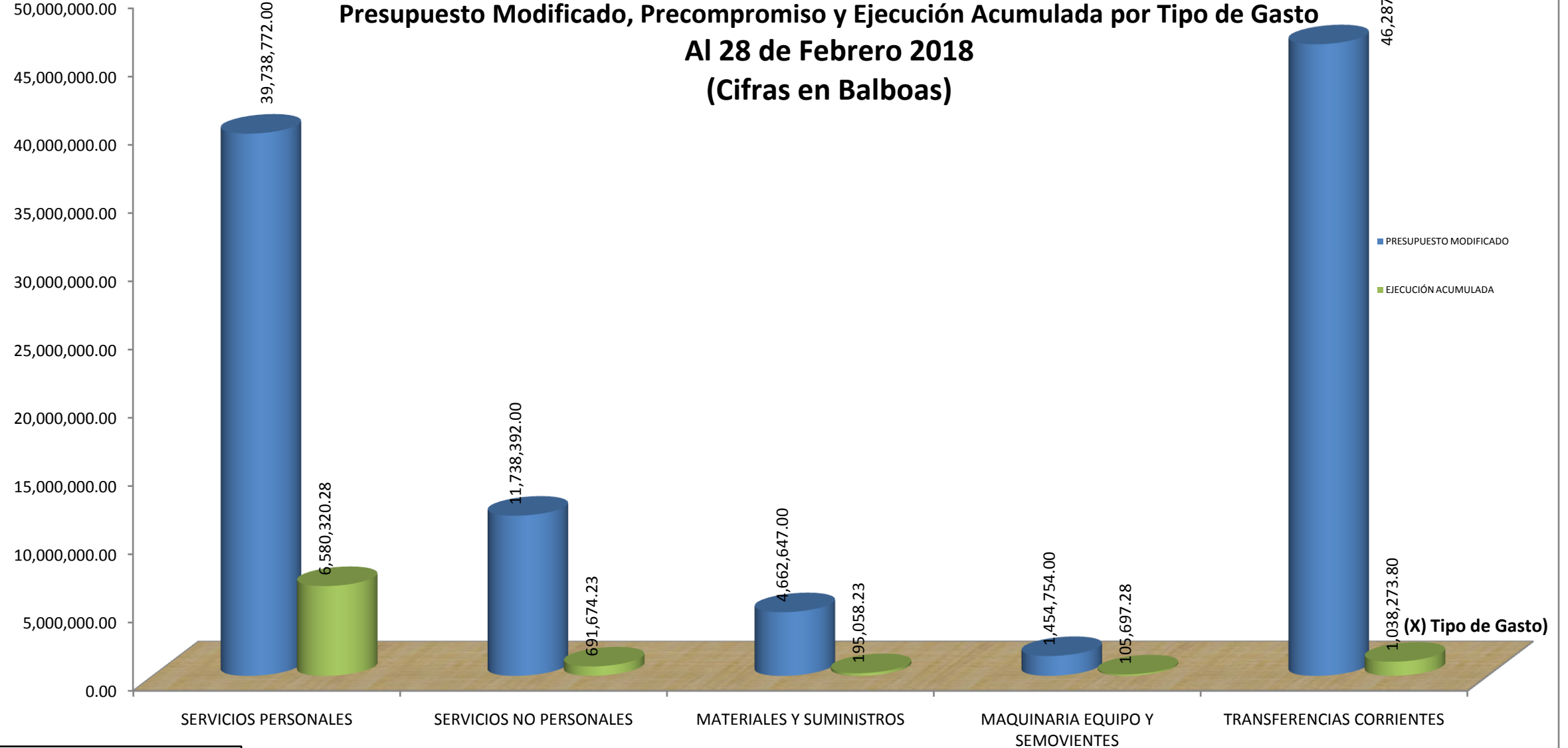
Elaborado en el Departamento de Administración Presupuestaria

FUENTE: Reporte Pormenorizado Gastos por Área - Institución del sistema SAP-ISTMO

(Y) Montos
Presupuestarios

GRÁFICO 1. FUNCIONAMIENTO.

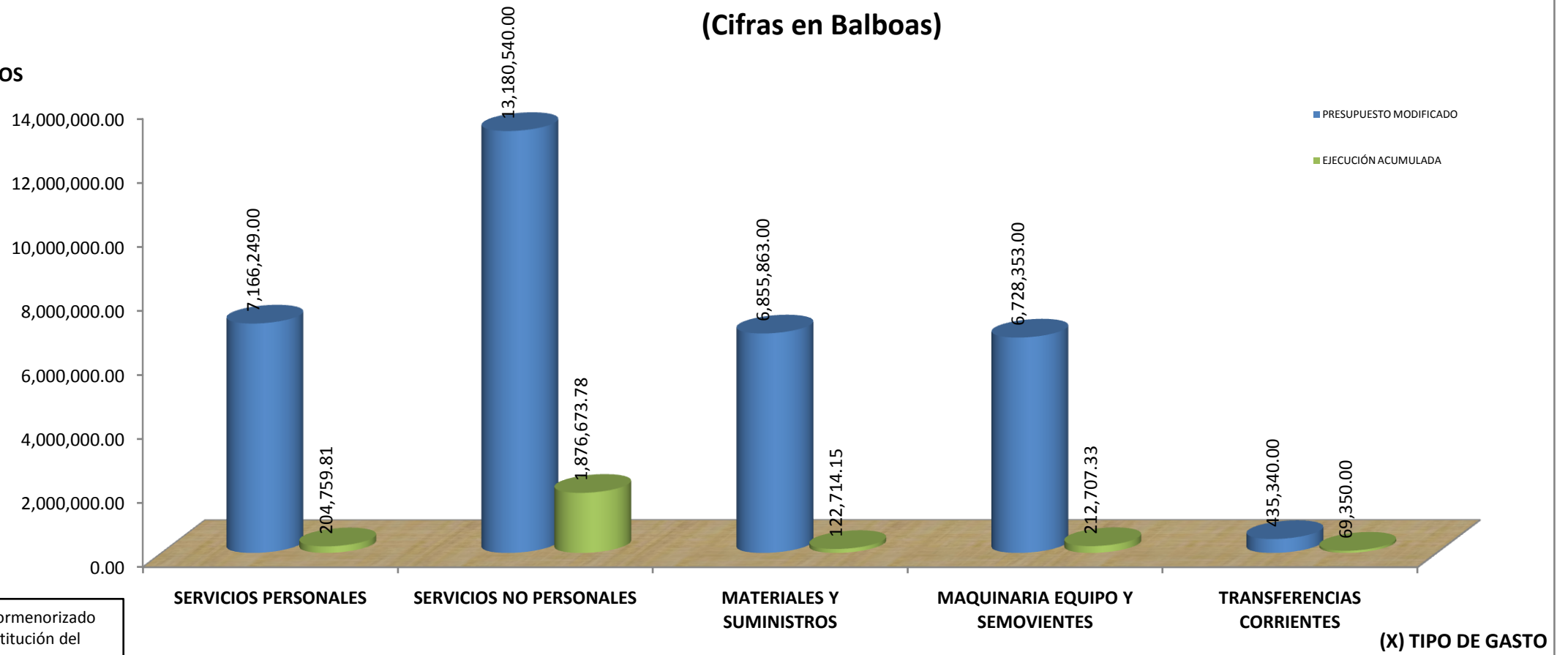
Presupuesto Modificado, Precompromiso y Ejecución Acumulada por Tipo de Gasto
Al 28 de Febrero 2018
(Cifras en Balboas)



FUENTE: Reporte Pormenorizado Gastos por Área-Institución del sistema SAP-ISTMO.

GRÁFICO 2. ELECCIONES 2019.
Presupuesto Modificado, Precompromiso y Ejecución Acumulada por Tipo de Gasto
Al 28 de Febrero 2018
(Cifras en Balboas)

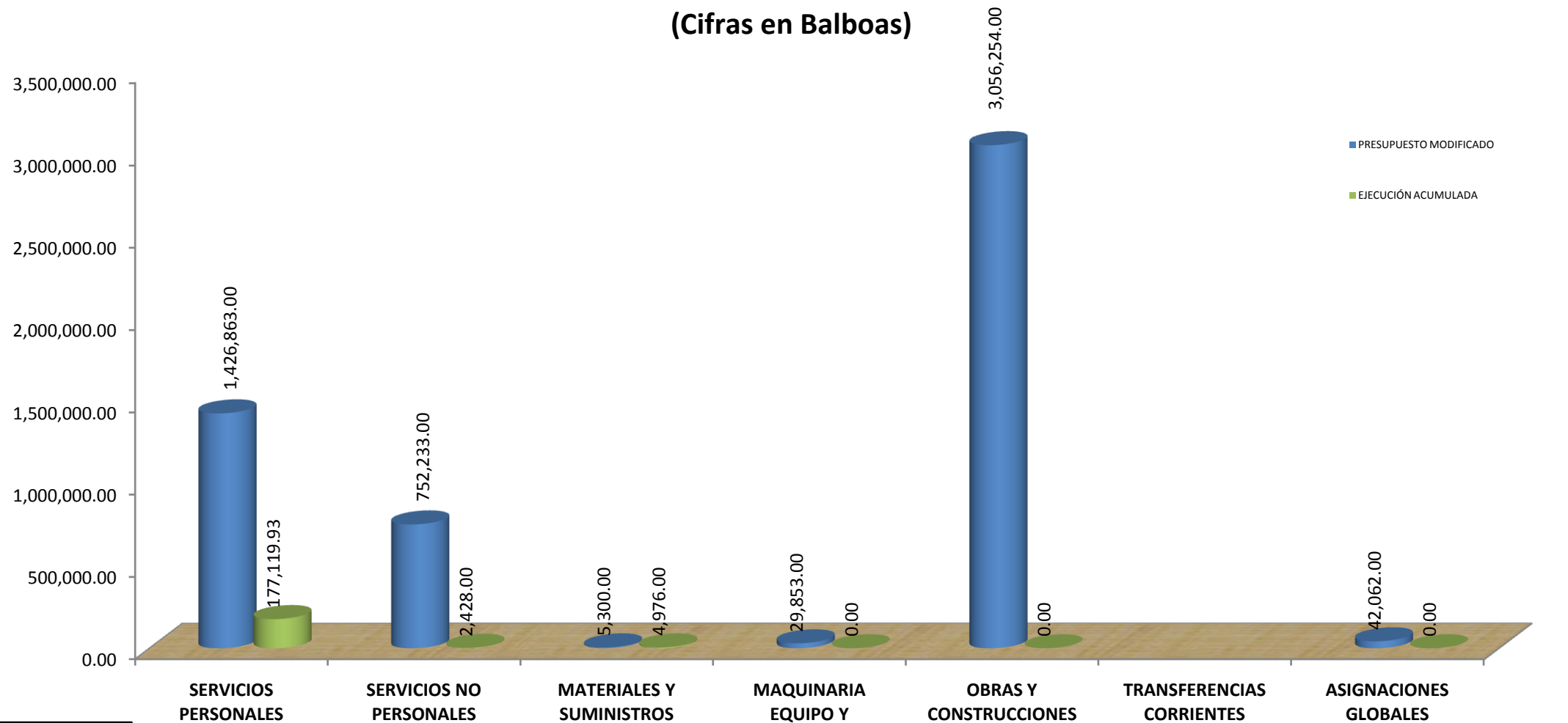
(Y) MONTOS
 PRESUPUESTARIOS



FUENTE: Reporte Pormenorizado Gastos por Área-Institución del sistema SAP-ISTMO.

(Y) MONTOS
PRESUPUESTARIOS

GRÁFICO 3. INVERSIÓN.
Presupuesto Modificado, Precompromiso y Ejecución Acumulada por Tipo de Gasto
Al 28 de Febrero de 2018
(Cifras en Balboas)



FUENTE: Reporte Pormenorizado Gastos por Área-Institución del sistema SAP-ISTMO.

(X) TIPO DE GASTO

TRIBUNAL ELECTORAL
DIRECCIÓN DE FINANZAS
INFORME DE EJECUCIÓN PRESUPUESTARIA
CLASIFICACIÓN DEL GASTO SEGÚN SU OBJETO
FUNCIONAMIENTO, ELECCIONES 2019 E INVERSIÓN
(EN BALBOAS)

AL 28 de Febrero 2018

PARTIDA PRESUPUESTARIA		1	2	3	4	5	6	7	8
		PRESUPUESTO LEY	TRASLADOS	CREDITOS	PRESUPUESTO MODIFICADO (1+2+3)	PRE COMPROMISO	EJECUCIÓN PRESUPUESTARIA	SALDOS (4-5-6)	% (6/4)*100
GRAN TOTAL...		143,590,671.00	0.00	0.00	143,590,671.00	2,199,751.49	11,284,745.82	130,106,173.69	8
TIPO DE PRESUPUESTO: FUNCIONAMIENTO		103,964,872.00	-83,111.00	0.00	103,881,761.00	711,420.26	8,611,023.82	94,559,316.92	9
0	SERVICIOS PERSONALES	39,281,516.00	457,256.00		39,738,772.00	195.83	6,580,320.28	33,158,255.89	17
1	SERVICIOS NO PERSONALES	12,250,694.00	-512,302.00		11,738,392.00	681,199.23	691,674.23	10,365,518.54	12
2	MATERIALES Y SUMINISTROS	4,767,178.00	-104,531.00		4,662,647.00	18,324.94	195,058.23	4,449,263.83	5
3	MAQUINARIA, EQUIPO Y SEMOVIENTES	1,388,216.00	66,538.00		1,454,754.00	11,700.26	105,697.28	1,337,356.46	8
6	TRANSFERENCIAS CORRIENTES	46,277,268.00	9,928.00		46,287,196.00		1,038,273.80	45,248,922.20	2
ELECCIONES 2019		34,396,345.00	0.00	0.00	34,396,345.00	29,521.62	2,489,198.07	31,877,625.31	7
0	SERVICIOS PERSONALES	7,095,040.00	71,209.00		7,166,249.00		204,759.81	6,961,489.19	3
1	SERVICIOS NO PERSONALES	13,303,303.00	-122,763.00		13,180,540.00	14,101.80	1,876,673.78	11,289,764.42	14
2	MATERIALES Y SUMINISTROS	6,854,627.00	1,236.00		6,855,863.00	3,921.28	122,714.15	6,729,227.57	2
3	MAQUINARIA, EQUIPO Y SEMOVIENTES	6,937,375.00	-209,022.00		6,728,353.00	11,498.54	212,707.33	6,504,147.13	3
6	TRANSFERENCIAS CORRIENTES	176,000.00	259,340.00		435,340.00		69,350.00	365,990.00	16
9	ASIGNACIONES GLOBALES	30,000.00			30,000.00		2,993.00	27,007.00	13
TIPO DE PRESUPUESTO: INVERSIONES		5,229,454.00	83,111.00	0.00	5,312,565.00	1,458,809.61	184,523.93	3,669,231.46	3
0	SERVICIOS PERSONALES	1,343,752.00	83,111.00		1,426,863.00	3,964.61	177,119.93	1,245,778.46	13
1	SERVICIOS NO PERSONALES	787,386.00	-35,153.00		752,233.00		2,428.00	749,805.00	0
2	MATERIALES Y SUMINISTROS	0.00	5,300.00		5,300.00		4,976.00	324.00	94
3	MAQUINARIA, EQUIPO Y SEMOVIENTES	0.00	29,853.00		29,853.00			29,853.00	0
5	OBRAS Y CONSTRUCCIONES	3,056,254.00			3,056,254.00	1,454,845.00		1,601,409.00	48
9	ASIGNACIONES GLOBALES	42,062.00			42,062.00			42,062.00	0

Elaborado en el Departamento de Administración Presupuestaria

FUENTE: Reporte Pormenorizado Gastos por Área - Institución del sistema SAP-ISTMO

TRIBUNAL ELECTORAL
DIRECCIÓN DE FINANZAS
INFORME DE EJECUCIÓN PRESUPUESTARIA
RESUMEN GENÉRICO DEL GASTO SEGÚN SU OBJETO
FUNCIONAMIENTO, ELECCIONES 2019 E INVERSIÓN
(EN BALBOAS)

AL 28 DE FEBRERO DE 2018

PARTIDA PRESUPUESTARIA		1	2	3	4	5	6	7	8
		PRESUPUESTO LEY	TRASLADOS	CRÉDITOS	PRESUPUESTO MODIFICADO (1+2+3)	PRE COMPROMISO	EJECUCIÓN PRESUPUESTARIA	SALDOS (4-5-6)	% (6/4)*100
GRAN TOTAL...		143,590,671.00	0.00	0.00	143,590,671.00	2,199,751.49	11,284,745.82	130,106,173.69	8
PRESUPUESTO DE FUNCIONAMIENTO									
TOTAL FUNCIONAMIENTO.....		103,964,872.00	-83,111.00	0.00	103,881,761.00	711,420.26	8,611,023.82	94,559,316.92	8
0	SERVICIOS PERSONALES	39,281,516.00	457,256.00	0.00	39,738,772.00	195.83	6,580,320.28	33,158,255.89	17
001	PERSONAL FIJO (SUELDOS)	31,896,888.00			31,896,888.00		5,038,092.52	26,858,795.48	16
002	PERSONAL TRANSITORIO (SUELDOS)	0.00	238,196.00		238,196.00		121,496.64	116,699.36	0
003	PERSONAL CONTINGENTE	223,552.00			223,552.00		1,116.67	222,435.33	0
030	GASTOS DE REPRESENTACION FIJOS	283,200.00			283,200.00	150.00	47,050.00	236,000.00	17
050	XIII MES	1,608,650.00	16,744.00		1,625,394.00		502,784.58	1,122,609.42	31
071	CUOTA PATRONAL DE SEGURO SOCIAL	4,006,491.00	194,455.00		4,200,946.00		675,914.10	3,525,031.90	16
072	CUOTA PATRONAL DE SEGURO EDUCATIVO	485,195.00	3,573.00		488,768.00		75,571.85	413,196.15	15
073	CUOTA PATRONAL DE RIESGO PROFESIONAL	485,195.00	3,573.00		488,768.00		76,282.85	412,485.15	16
074	CUOTA PATRONAL PARA EL FONDO COMPLEMENTARIO	97,040.00	715.00		97,755.00		12,489.58	85,265.42	13
091	SUELDOS	137,744.00			137,744.00		27,390.11	110,353.89	20
094	GASTOS DE REPRESENTACION FIJOS	39,538.00			39,538.00		487.89	39,050.11	1
096	XIII MES	4,400.00			4,400.00	45.83	270.88	4,083.29	7
099	CONTRIBUCIONES A LA SEGURIDAD SOCIAL	13,623.00			13,623.00		1,372.61	12,250.39	10

TRIBUNAL ELECTORAL
DIRECCIÓN DE FINANZAS
INFORME DE EJECUCIÓN PRESUPUESTARIA
RESUMEN GENÉRICO DEL GASTO SEGÚN SU OBJETO
FUNCIONAMIENTO, ELECCIONES 2019 E INVERSIÓN
(EN BALBOAS)

AL 28 DE FEBRERO DE 2018

PARTIDA PRESUPUESTARIA		1	2	3	4	5	6	7	8
		PRESUPUESTO LEY	TRASLADOS	CRÉDITOS	PRESUPUESTO MODIFICADO (1+2+3)	PRE COMPROMISO	EJECUCIÓN PRESUPUESTARIA	SALDOS (4-5-6)	% (6/4)*100
1	SERVICIOS NO PERSONALES	12,250,694.00	-512,302.00	0.00	11,738,392.00	681,199.23	691,674.23	10,365,518.54	6
101	ALQUILERES DE EDIFICIOS Y LOCALES	927,748.00			927,748.00	604,424.34	16,491.85	306,831.81	67
103	ALQUILERES DE EQUIPO DE OFICINA	106,033.00	-615.00		105,418.00	27,881.38		77,536.62	26
105	ALQUILERES DE EQUIPO DE TRANSPORTE	8,042.00			8,042.00			8,042.00	0
109	OTROS ALQUILERES	82,878.00	10,063.00		92,941.00	14,454.25	9,324.05	69,162.70	26
111	AGUA	26,968.00			26,968.00		10,846.65	16,121.35	40
112	ASEO	60,946.00			60,946.00		5,251.80	55,694.20	9
113	CORREO	660.00			660.00			660.00	0
114	ENERGIA ELECTRICA	1,583,158.00			1,583,158.00			1,583,158.00	0
115	TELECOMUNICACIONES	753,689.00	-7,417.00		746,272.00		76,977.53	669,294.47	10
116	SERVICIO DE TRANSMISION DE DATOS	378,277.00	-3,856.00		374,421.00	22,337.74	86,501.35	265,581.91	29
120	IMPRESION, ENCUADERNACION Y OTROS	2,460.00			2,460.00			2,460.00	0
131	ANUNCIOS Y AVISOS	18,641.00	7,585.00		26,226.00	1,104.24	7,620.89	17,500.87	33
132	PROMOCION Y PUBLICIDAD	33,557.00	1,585.00		35,142.00		1,440.43	33,701.57	4
141	VIATICOS DENTRO DEL PAIS	791,792.00	-15,440.00		776,352.00	7,485.00	101,714.00	667,153.00	14
142	VIATICOS EN EL EXTERIOR	113,998.00			113,998.00		11,700.00	102,298.00	10
143	VIATICOS A OTRAS PERSONAS	16,172.00			16,172.00		200.00	15,972.00	1
151	TRANSPORTE DENTRO DEL PAIS	176,514.00	500.00		177,014.00	952.85	17,293.94	158,767.21	10
152	TRANSPORTE DE O PARA EL EXTERIOR	66,015.00			66,015.00		900.26	65,114.74	1
153	TRANSPORTE DE OTRAS PERSONAS	12,455.00			12,455.00		22.00	12,433.00	0
162	COMISIONES Y GASTOS BANCARIOS		1,000.00		1,000.00		40.00	960.00	4

**TRIBUNAL ELECTORAL
DIRECCIÓN DE FINANZAS
INFORME DE EJECUCIÓN PRESUPUESTARIA
RESUMEN GENÉRICO DEL GASTO SEGÚN SU OBJETO
FUNCIONAMIENTO, ELECCIONES 2019 E INVERSIÓN
(EN BALBOAS)**

AL 28 DE FEBRERO DE 2018

PARTIDA PRESUPUESTARIA		1	2	3	4	5	6	7	8
		PRESUPUESTO LEY	TRASLADOS	CRÉDITOS	PRESUPUESTO MODIFICADO (1+2+3)	PRE COMPROMISO	EJECUCIÓN PRESUPUESTARIA	SALDOS (4-5-6)	% (6/4)*100
164	GASTOS DE SEGUROS	1,484,557.00	-329,890.00		1,154,667.00	128.00	77,994.37	1,076,544.63	7
169	OTROS SERVICIOS COMERCIALES Y FINANCIEROS	1,916,840.00	-45,469.00		1,871,371.00	1,149.80	67,612.21	1,802,608.99	4
171	CONSULTORÍAS	5,000.00	2,100.00		7,100.00			7,100.00	
172	SERVICIOS ESPECIALES	389,364.00	-6,542.00		382,822.00		6,293.33	376,528.67	2
181	MANT. Y REP. DE EDIFICIOS	576,000.00	-114,495.00		461,505.00			461,505.00	0
182	MANT. Y REP. DE MAQUINARIAS Y OTROS EQUIPOS	155,115.00	-56,624.00		98,491.00	7.49	1,589.83	96,893.68	2
183	MANTENIMIENTO Y REPARACION DE MOBILIARIO	148,636.00			148,636.00		10,036.33	138,599.67	7
185	MANT. DE EQUIPO DE COMPUTACION	720,160.00	-2,996.00		717,164.00		91,574.11	625,589.89	13
189	OTROS MANTENIMIENTOS Y REPARACIONES	1,690,169.00	-56,334.00		1,633,835.00	470.14	61,638.91	1,571,725.95	4
191	ALQUILERES	0.00	2,387.00		2,387.00		1,141.17	1,245.83	0
192	SERVICIOS BÁSICOS	50.00	15,134.00		15,184.00		5,268.13	9,915.87	35
194	INFORMACON Y PUBLICIDAD	0.00	3,186.00		3,186.00		48.52	3,137.48	2
195	VIATICOS	2,000.00	5,276.00		7,276.00	276.00	5,782.10	1,217.90	83
196	TRANSPORTE DE PERSONAS Y BIENES	2,000.00	8,151.00		10,151.00	268.00	5,841.06	4,041.94	60
197	SERVICIOS COMERCIALES Y FINANCIEROS	600.00	34,319.00		34,919.00	260	9,398.54	25,260.46	28
199	MANTENIMIENTO Y REPARACIÓN	200.00	36,090.00		36,290.00		1,130.87	35,159.13	3
2	MATERIALES Y SUMINISTROS	4,767,178.00	-104,531.00	0.00	4,662,647.00	18,324.94	195,058.23	4,449,263.83	4
201	ALIMENTOS PARA CONSUMO HUMANO	282,235.00			282,235.00	1,869.21	32,125.76	248,240.03	12

TRIBUNAL ELECTORAL
DIRECCIÓN DE FINANZAS
INFORME DE EJECUCIÓN PRESUPUESTARIA
RESUMEN GENÉRICO DEL GASTO SEGÚN SU OBJETO
FUNCIONAMIENTO, ELECCIONES 2019 E INVERSIÓN
(EN BALBOAS)

AL 28 DE FEBRERO DE 2018

PARTIDA PRESUPUESTARIA		1	2	3	4	5	6	7	8
		PRESUPUESTO LEY	TRASLADOS	CRÉDITOS	PRESUPUESTO MODIFICADO (1+2+3)	PRE COMPROMISO	EJECUCIÓN PRESUPUESTARIA	SALDOS (4-5-6)	% (6/4)*100
203	BEBIDAS	40,494.00	340.00		40,834.00	215.00	3532.14	37,086.86	9
211	ACABADO TEXTIL	9,542.00			9,542.00		20.32	9,521.68	0
212	CALZADO	15,165.00	300.00		15,465.00		117.66	15,347.34	1
213	HILADOS Y TELAS	10,748.00	-662.00		10,086.00			10,086.00	0
214	PRENDAS DE VESTIR	906,860.00	-269,315.00		637,545.00		4,981.95	632,563.05	1
221	DIESEL	207,680.00			207,680.00	41.40		207,638.60	0
222	GAS	4,616.00			4,616.00			4,616.00	0
223	GASOLINA	169,900.00			169,900.00			169,900.00	0
224	LUBRICANTES	12,168.00			12,168.00	24.15	8.86	12,134.99	0
231	IMPRESOS	75,592.00			75,592.00	174.70	7,466.99	67,950.31	10
232	PAPELERIA	262,468.00	-6,302.00		256,166.00	400.72	12,071.55	243,693.73	5
239	OTROS PRODUCTOS DE PAPEL Y CARTON	17,291.00	200.00		17,491.00	5.35	881.59	16,604.06	5
241	BONOS Y FERTILIZANTES	0.00	25.00		25.00	25.00		0.00	100
242	INSECTICIDAS, FUMIGANTES Y OTROS	60.00			60.00			60.00	0
243	PINTURAS, COLORANTES Y TINTES	105,455.00	1,835.00		107,290.00	3,261.02	1,983.93	102,045.05	5
244	PRODUCTOS MEDICINALES Y FARMACÉUTICOS	1,008.00			1,008.00		656.68	351.32	65
249	OTROS PRODUCTOS QUIMICOS	56,208.00	2,775.00		58,983.00	184.53	2,760.54	56,037.93	5
252	CEMENTO	5,250.00			5,250.00	0.43	168.53	5,081.04	3
253	MADERA	1,920.00	6,070.00		7,990.00	411.64	1,683.02	5,895.34	26
254	MATERIAL DE FONTANERÍA	6,457.00	10,236.00		16,693.00	425.94	1,089.18	15,177.88	9

TRIBUNAL ELECTORAL
DIRECCIÓN DE FINANZAS
INFORME DE EJECUCIÓN PRESUPUESTARIA
RESUMEN GENÉRICO DEL GASTO SEGÚN SU OBJETO
FUNCIONAMIENTO, ELECCIONES 2019 E INVERSIÓN
(EN BALBOAS)

AL 28 DE FEBRERO DE 2018

PARTIDA PRESUPUESTARIA		1	2	3	4	5	6	7	8
		PRESUPUESTO LEY	TRASLADOS	CRÉDITOS	PRESUPUESTO MODIFICADO (1+2+3)	PRE COMPROMISO	EJECUCIÓN PRESUPUESTARIA	SALDOS (4-5-6)	% (6/4)*100
255	MATERIAL ELECTRICO	61,016.00	26,144.00		87,160.00	2,062.32	5,474.90	79,622.78	9
256	MATERIAL METALICO	5,231.00	16,859.00		22,090.00	671.44	1,361.89	20,056.67	9
257	PIEDRA Y ARENA	1,318.00			1,318.00		206.73	1,111.27	16
259	OTROS MATERIALES DE CONSTRUCCION	13,811.00	23,731.00		37,542.00	1,941.67	14,333.49	21,266.84	43
261	ARTÍCULOS O PRODUCTOS	378.00			378.00			378.00	
262	HERRAMIENTAS E INSTRUMENTOS	27,497.00			27,497.00	672.75	1,847.43	24,976.82	9
263	MATERIAL Y ARTICULOS DE SEGURIDAD PUBLICA E INSTITUCIONAL	17,356.00	10,000.00		27,356.00		3,424.00	23,932.00	13
265	MATERIALES Y SUMINISTROS DE COMPUTACION	57,248.00	-185.00		57,063.00	138.30	595.28	56,329.42	1
269	OTROS PRODUCTOS VARIOS	1,481,956.00	2,000.00		1,483,956.00	1,202.08	1,484.73	1,481,269.19	0
271	UTILES DE COCINA Y COMEDOR	3,546.00	1,000.00		4,546.00	266.23	789.68	3,490.09	23
272	UTILES DEPORTIVOS Y RECREATIVOS		1,000.00		1,000.00		256.55	743.45	26
273	UTILES DE ASEO Y LIMPIEZA	167,717.00	2,000.00		169,717.00	1,455.38	7,284.32	160,977.30	5
274	UTILES MEDICOS Y DE LABORATORIOS	6,478.00			6,478.00			6,478.00	0
275	UTILES Y MATERIALES DE OFICINA	443,985.00	-740.00		443,245.00	696.21	43,364.96	399,183.83	10
279	OTROS ÚTILES Y MATERIALES	65,375.00			65,375.00	97.66	1,124.13	64,153.21	2
280	REPUESTOS	218,499.00	-3,000.00		215,499.00	1,985.45	4,671.20	208,842.35	3
291	ALIMENTOS Y BEBIDAS	3,000.00	6,610.00		9,610.00		8,850.61	759.39	92
292	TEXTILES Y VESTUARIO	50.00	6,896.00		6,946.00		22.31	6,923.69	0
293	COMBUSTIBLES Y LUBRICANTES		170.00		170.00		167.00	3.00	

TRIBUNAL ELECTORAL
DIRECCIÓN DE FINANZAS
INFORME DE EJECUCIÓN PRESUPUESTARIA
RESUMEN GENÉRICO DEL GASTO SEGÚN SU OBJETO
FUNCIONAMIENTO, ELECCIONES 2019 E INVERSIÓN
(EN BALBOAS)

AL 28 DE FEBRERO DE 2018

PARTIDA PRESUPUESTARIA		1	2	3	4	5	6	7	8
		PRESUPUESTO LEY	TRASLADOS	CRÉDITOS	PRESUPUESTO MODIFICADO (1+2+3)	PRE COMPROMISO	EJECUCIÓN PRESUPUESTARIA	SALDOS (4-5-6)	% (6/4)*100
294	PRODUCTOS DE PAPEL Y CARTÓN	50.00	571.00		621.00	53.72	209.22	358.06	42
295	PRODUCTOS QUÍMICOS Y CONEXOS	50.00	4,885.00		4,935.00		502.22	4,432.78	10
296	MATERIALES PARA CONSTRUCCIÓN	100.00	35,224.00		35,324.00		18,803.06	16,520.94	53
297	PRODUCTOS VARIOS	300.00	4,519.00		4,819.00		116.03	4,702.97	2
298	ÚTILES Y MATERIALES DIVERSOS	700.00	3,184.00		3,884.00	42.64	1,984.31	1,857.05	52
299	REPUESTOS	400.00	9,099.00		9,499.00		8,635.48	863.52	91
3	MAQUINARIA, EQUIPO Y SEMOVIENTES	1,388,216.00	66,538.00	0.00	1,454,754.00	11,700.26	105,697.28	1,337,356.46	7
301	EQUIPO DE COMUNICACIONES	0.00	8,370.00		8,370.00		1,465.90	6,904.10	18
305	MAQUINARIA Y EQUIPO DE ENERGÍA	114,212.00	-4,828.00		109,384.00			109,384.00	0
314	EQUIPO TERRESTRE	227,000.00			227,000.00			227,000.00	0
320	EQUIPO EDUCACIONAL Y RECREATIVO	16,823.00	2,584.00		19,407.00	819.02	476.15	18,111.83	7
331	EQUIPO MÉDICO Y ODONTOLÓGICO	2,880.00			2,880.00			2,880.00	0
340	EQUIPO DE OFICINA	21,080.00	1,600.00		22,680.00		1,427.38	21,252.62	6
350	MOBILIARIO DE OFICINA	183,367.00	17,093.00		200,460.00	8,576.89	10,922.34	180,960.77	10
370	MAQUINARIA Y EQUIPOS VARIOS	226,099.00	1,043.00		227,142.00	2,004.75	12,735.71	212,401.54	6
380	EQUIPO DE COMPUTACIÓN	596,755.00	-2,783.00		593,972.00	299.60	42,099.37	551,573.03	7
392	MAQUINARIA Y EQUIPO DE TRANSPORTE		36,571.00		36,571.00		36,570.43	0.57	100
396	MOBILIARIO DE OFICINA		3,067.00		3,067.00		0.00	3,067.00	0
398	MAQUINARIA Y EQUIPOS VARIOS		3,821.00		3,821.00			3,821.00	0

TRIBUNAL ELECTORAL
DIRECCIÓN DE FINANZAS
INFORME DE EJECUCIÓN PRESUPUESTARIA
RESUMEN GENÉRICO DEL GASTO SEGÚN SU OBJETO
FUNCIONAMIENTO, ELECCIONES 2019 E INVERSIÓN
(EN BALBOAS)

AL 28 DE FEBRERO DE 2018

PARTIDA PRESUPUESTARIA		1	2	3	4	5	6	7	8
		PRESUPUESTO LEY	TRASLADOS	CRÉDITOS	PRESUPUESTO MODIFICADO (1+2+3)	PRE COMPROMISO	EJECUCIÓN PRESUPUESTARIA	SALDOS (4-5-6)	% (6/4)*100
6	TRANSFERENCIAS CORRIENTES	46,277,268.00	9,928.00	0.00	46,287,196.00	0.00	1,038,273.80	45,248,922.20	2
601	PENSIONES DE VEJEZ	45,000.00			45,000.00		0.00	45,000.00	0
619	OTRAS TRANSFERENCIAS	858,625.00			858,625.00		0.00	858,625.00	0
624	CAPACITACION Y ESTUDIO	303,161.00	-1,600.00		301,561.00		2,280.00	299,281.00	1
629	OTRAS BECAS	10,500.00	-2,000.00		8,500.00		0.00	8,500.00	0
636	SUBSIDIOS A PARTIDOS POLITICOS	45,054,982.00			45,054,982.00		1,024,631.80	44,030,350.20	2
639	OTRAS SIN FINES DE LUCRO		1,000.00		1,000.00		600.00	400.00	60
641	GOBIERNO CNTRAL		3,000.00		3,000.00		3,000.00	0.00	0
665	CUOTAS A OTROS ORGANISMOS	5,000.00	5,000.00		10,000.00		5,000.00	5,000.00	0
692	A PERSONAS		2,762.00		2,762.00		2,762.00	0.00	0
693	BECAS DE ESTUDIO		1,766.00		1,766.00		0.00	1,766.00	0
PRESUPUESTO DE ELECCIONES 2019									
TOTAL ELECCIONES 2019.....		34,396,345.00	0.00	0.00	34,396,345.00	29,521.62	2,489,198.07	31,877,625.31	7
0	SERVICIOS PERSONALES	7,095,040.00	71,209.00	0.00	7,166,249.00	0.00	204,759.81	6,961,489.19	3
002	PERSONAL TRANSITORIO (SUELDOS)	3,825,800.00	57,600.00		3,883,400.00		135,735.01	3,747,664.99	3
003	PERSONAL CONTINGENTE	745,600.00			745,600.00			745,600.00	0
050	XIII MES	261,170.00	2,760.00		263,930.00		13,062.77	250,867.23	5
071	CUOTA PATRONAL DE SEGURO SOCIAL	749,602.00	7,947.00		757,549.00		7,935.02	749,613.98	1
072	CUOTA PATRONAL DE SEGURO EDUCATIVO	88,349.00	864.00		89,213.00		948.73	88,264.27	1
073	CUOTA PATRONAL DE RIESGO PROFESIONAL	88,349.00	864.00		89,213.00		954.99	88,258.01	1

TRIBUNAL ELECTORAL
DIRECCIÓN DE FINANZAS
INFORME DE EJECUCIÓN PRESUPUESTARIA
RESUMEN GENÉRICO DEL GASTO SEGÚN SU OBJETO
FUNCIONAMIENTO, ELECCIONES 2019 E INVERSIÓN
(EN BALBOAS)

AL 28 DE FEBRERO DE 2018

PARTIDA PRESUPUESTARIA		1	2	3	4	5	6	7	8
		PRESUPUESTO LEY	TRASLADOS	CRÉDITOS	PRESUPUESTO MODIFICADO (1+2+3)	PRE COMPROMISO	EJECUCIÓN PRESUPUESTARIA	SALDOS (4-5-6)	% (6/4)*100
074	CUOTA PATRONAL PARA EL FONDO COMPLEMENTARIO	17,670.00	174.00		17,844.00		156.96	17,687.04	1
080	OTROS SERVICIOS PERSONALES	1,318,500.00	0.00		1,318,500.00		45,653.00	1,272,847.00	3
098	OTROS SERVICIOS PERSONALES	0.00	1,000.00		1,000.00		313.33	686.67	
1	SERVICIOS NO PERSONALES	13,303,303.00	-122,763.00	0.00	13,180,540.00	14,101.80	1,876,673.78	11,289,764.42	14
101	ALQUILERES DE EDIFICIOS Y LOCALES	293,639.00			293,639.00			293,639.00	0
103	ALQUILER DE EQUIPO DE OFICINA	11,824.00			11,824.00			11,824.00	0
105	ALQUILERES DE EQUIPO DE TRANSPORTE	243,549.00	4,000.00		247,549.00	1,125.00	34,565.00	211,859.00	14
109	OTROS ALQUILERES	37,000.00	-1,000.00		36,000.00			36,000.00	0
114	ENERGIA ELECTRICA	122,800.00			122,800.00			122,800.00	0
115	TELECOMUNICACIONES	840,767.00			840,767.00		33,800.00	806,967.00	4
116	SERVICIOS DE TRANSMISION DE DATOS	214,616.00			214,616.00			214,616.00	0
120	IMPRESION, ENCUADERNACION Y OTROS	174,100.00	17,322.00		191,422.00		1,326.80	190,095.20	1
131	ANUNCIOS Y AVISOS	15,000.00			15,000.00			15,000.00	0
132	PROMOCION Y PUBLICIDAD	2,001,500.00			2,001,500.00			2,001,500.00	0
141	VIATICOS DENTRO DEL PAIS	2,023,888.00	-244,720.00		1,779,168.00	453.00	71,484.00	1,707,231.00	4
142	VIATICOS EN EL EXTERIOR	100,650.00			100,650.00			100,650.00	0
143	VIATICOS A OTRAS PERSONAS	1,964,700.00	-1,400.00		1,963,300.00			1,963,300.00	0
151	TRANSPORTE DENTRO DEL PAIS	349,597.00	3,900.00		353,497.00	176.00	25,069.89	328,251.11	7
152	TRANSPORTE DE O PARA EL EXTERIOR	82,800.00			82,800.00		5,202.65	77,597.35	6
153	TRANSPORTE DE OTRAS PERSONAS	19,092.00			19,092.00		255.00	18,837.00	1

TRIBUNAL ELECTORAL
DIRECCIÓN DE FINANZAS
INFORME DE EJECUCIÓN PRESUPUESTARIA
RESUMEN GENÉRICO DEL GASTO SEGÚN SU OBJETO
FUNCIONAMIENTO, ELECCIONES 2019 E INVERSIÓN
(EN BALBOAS)

AL 28 DE FEBRERO DE 2018

PARTIDA PRESUPUESTARIA		1	2	3	4	5	6	7	8
		PRESUPUESTO LEY	TRASLADOS	CRÉDITOS	PRESUPUESTO MODIFICADO (1+2+3)	PRE COMPROMISO	EJECUCIÓN PRESUPUESTARIA	SALDOS (4-5-6)	% (6/4)*100
166	SERVICIOS MEDICOS EN EL PAIS	95.00			95.00			95.00	0
169	OTROS SERVICIOS COMERCIALES Y FINANCIEROS	3,786,768.00	-32,088.00		3,754,680.00	11,770.00	1,192,344.70	2,550,565.30	32
171	CONSULTORÍAS	789,800.00	65,400.00		855,200.00		429,150.01	426,049.99	50
172	SERVICIOS ESPECIALES	18,200.00			18,200.00			18,200.00	0
181	MANTENIMIENTO Y REP. DE EDIFICIOS	42,000.00			42,000.00			42,000.00	0
182	MANT. Y REP. DE MAQUINARIAS Y OTROS EQUIPOS	119,300.00			119,300.00	577.80	14,097.20	104,625.00	12
185	MANT. DE EQUIPO DE COMPUTACION	1,920.00	65,300.00		67,220.00		65,300.00	1,920.00	97
189	OTROS MANTENIMIENTOS Y REPARACIONES	49,698.00			49,698.00		3,560.53	46,137.47	7
196	TRANSPORTE DE PERSONAS Y BIENES		523.00		523.00		518.00	5.00	99
2	MATERIALES Y SUMINISTROS	6,854,627.00	1,236.00	0.00	6,855,863.00	3,921.28	122,714.15	6,729,227.57	2
201	ALIMENTOS PARA CONSUMO HUMANO	1,526,610.00			1,526,610.00		49,074.24	1,477,535.76	3
203	BEBIDAS	52,120.00	1,000.00		53,120.00		2,142.45	50,977.55	4
211	ACABADO TEXTIL	141,172.00			141,172.00		812.00	140,360.00	1
212	CALZADO	4,400.00			4,400.00			4,400.00	0
213	HILADOS Y TELAS	4,612.00			4,612.00		20.00	4,592.00	0
214	PRENDAS DE VESTIR	246,816.00	103.00		246,919.00		102.08	246,816.92	0
219	OTROS TEXTILES Y VESTUARIOS	2,790.00			2,790.00			2,790.00	0
221	DIESEL	485,813.00			485,813.00			485,813.00	0
223	GASOLINA	370,902.00			370,902.00		1,196.00	369,706.00	0
224	LUBRICANTES	30,673.00			30,673.00			30,673.00	0

TRIBUNAL ELECTORAL
DIRECCIÓN DE FINANZAS
INFORME DE EJECUCIÓN PRESUPUESTARIA
RESUMEN GENÉRICO DEL GASTO SEGÚN SU OBJETO
FUNCIONAMIENTO, ELECCIONES 2019 E INVERSIÓN
(EN BALBOAS)

AL 28 DE FEBRERO DE 2018

PARTIDA PRESUPUESTARIA		1	2	3	4	5	6	7	8
		PRESUPUESTO LEY	TRASLADOS	CRÉDITOS	PRESUPUESTO MODIFICADO (1+2+3)	PRE COMPROMISO	EJECUCIÓN PRESUPUESTARIA	SALDOS (4-5-6)	% (6/4)*100
229	OTROS COMBUSTIBLES	4,000.00			4,000.00			4,000.00	0
231	IMPRESOS	81,176.00			81,176.00		3,014.00	78,162.00	4
232	PAPELERIA	725,524.00	-4,655.00		720,869.00		29,355.70	691,513.30	4
239	OTROS PRODUCTOS DE PAPEL Y CARTON	267,067.00			267,067.00		524.64	266,542.36	0
242	INSECTICIDAS, FUMIGANTES Y OTROS	300.00			300.00			300.00	0
243	PINTURAS, COLORANTES Y TINTES	165,375.00			165,375.00		120.00	165,255.00	0
244	PRODUCTOS MEDICINALES Y FARMACEUTICOS	342.00			342.00			342.00	0
249	OTROS PRODUCTOS QUIMICOS	95,209.00			95,209.00		46.01	95,162.99	0
252	CEMENTO	8,085.00			8,085.00			8,085.00	0
253	MADERA	10,633.00			10,633.00			10,633.00	0
254	MATERIAL DE FONTANERÍA	8,500.00			8,500.00			8,500.00	0
255	MATERIAL ELECTRICO	76,077.00	150.00		76,227.00		4,357.06	71,869.94	6
256	MATERIAL METALICO	8,250.00			8,250.00			8,250.00	0
257	PIEDRA Y ARENA	14,400.00			14,400.00			14,400.00	0
259	OTROS MATERIALES DE CONSTRUCCION	12,074.00	1,110.00		13,184.00		1,108.35	12,075.65	8
261	ARTICULOS O PRODUCTOS	7,200.00			7,200.00			7,200.00	0
262	HERRAMIENTAS E INSTRUMENTOS	28,197.00			28,197.00		194.23	28,002.77	1
263	MATERIALES Y ARTICULOS DE SEGURIDAD	141,433.00			141,433.00		24.18	141,408.82	0
265	MATERIALES Y SUMINISTROS DE COMPUTACION	37,693.00			37,693.00	3,099.79	734.69	33,858.52	10
269	OTROS PRODUCTOS VARIOS	218,926.00	-1,500.00		217,426.00	821.49	4,870.43	211,734.08	3
271	UTILES DE COCINA Y COMEDOR	5,785.00			5,785.00		40.75	5,744.25	1

TRIBUNAL ELECTORAL
DIRECCIÓN DE FINANZAS
INFORME DE EJECUCIÓN PRESUPUESTARIA
RESUMEN GENÉRICO DEL GASTO SEGÚN SU OBJETO
FUNCIONAMIENTO, ELECCIONES 2019 E INVERSIÓN
(EN BALBOAS)

AL 28 DE FEBRERO DE 2018

PARTIDA PRESUPUESTARIA		1	2	3	4	5	6	7	8
		PRESUPUESTO LEY	TRASLADOS	CRÉDITOS	PRESUPUESTO MODIFICADO (1+2+3)	PRE COMPROMISO	EJECUCIÓN PRESUPUESTARIA	SALDOS (4-5-6)	% (6/4)*100
273	UTILES DE ASEO Y LIMPIEZA	152,577.00	-881.00		151,696.00		301.00	151,395.00	0
274	UTILES MEDICOS Y DE LABORATORIOS	50,825.00	50.00		50,875.00		14.71	50,860.29	0
275	UTILES Y MATERIALES DE OFICINA	613,834.00	1,600.00		615,434.00		5,074.84	610,359.16	1
277	INSTRUMENTAL MÉDICO Y QUIRÚRGICO	16,000.00			16,000.00			16,000.00	0
279	OTROS ÚTILES Y MATERIALES	307,593.00	0.00		307,593.00		11,463.88	296,129.12	4
280	REPUESTOS	931,644.00	-72.00		931,572.00		3,795.71	927,776.29	0
291	ALIMENTOS Y BEBIDAS		237.00		237.00		235.49	1.51	
294	PRODUCTOS DE PAPEL Y CARTON		2,997.00		2,997.00		2,996.86	0.14	
297	PRODUCTOS VARIOS		985.00		985.00		984.40	0.60	
298	UTILES Y MATERIALES DIVERSOS		11.00		11.00		10.43	0.57	
299	REPUESTOS		101.00		101.00		100.02	0.98	
3	MAQUINARIA, EQUIPO Y SEMOVIENTES	6,937,375.00	-209,022.00	0.00	6,728,353.00	11,498.54	212,707.33	6,504,147.13	3
301	EQUIPO DE COMUNICACIONES	386,736.00	1,171.00		387,907.00		6,391.95	381,515.05	2
303	MAQUINARIA Y EQUIPOS VARIOS	65,000.00			65,000.00			65,000.00	0
305	MAQUINARIA Y EQUIPO DE ENERGÍA	23,300.00			23,300.00			23,300.00	0
313	MARITIMO	50,400.00			50,400.00			50,400.00	0
314	EQUIPO TERRESTRE	1,940,640.00	-211,972.00		1,728,668.00			1,728,668.00	0
320	EQUIPO EDUCACIONAL Y RECREATIVO	62,020.00	0.00		62,020.00		14,773.79	47,246.21	24
340	EQUIPO DE OFICINA	38,501.00	2,550.00		41,051.00	2,546.60		38,504.40	6
350	MOBILIARIO DE OFICINA	271,766.00	429.00		272,195.00	8,951.94	2,839.75	260,403.31	4
370	MAQUINARIA Y EQUIPOS VARIOS	934,232.00	778.00		935,010.00		160.50	934,849.50	0

TRIBUNAL ELECTORAL
DIRECCIÓN DE FINANZAS
INFORME DE EJECUCIÓN PRESUPUESTARIA
RESUMEN GENÉRICO DEL GASTO SEGÚN SU OBJETO
FUNCIONAMIENTO, ELECCIONES 2019 E INVERSIÓN
(EN BALBOAS)

AL 28 DE FEBRERO DE 2018

PARTIDA PRESUPUESTARIA		1	2	3	4	5	6	7	8
		PRESUPUESTO LEY	TRASLADOS	CRÉDITOS	PRESUPUESTO MODIFICADO (1+2+3)	PRE COMPROMISO	EJECUCIÓN PRESUPUESTARIA	SALDOS (4-5-6)	% (6/4)*100
380	EQUIPO DE COMPUTACIÓN	3,164,780.00	-1,978.00		3,162,802.00		188,541.34	2,974,260.66	6
6	TRANSFERENCIAS CORRIENTES	176,000.00	259,340.00	0.00	435,340.00	0.00	69,350.00	365,990.00	16
624	CAPACITACION Y ESTUDIO	141,000.00	64,240.00		205,240.00		69,350.00	135,890.00	34
629	OTRAS BECAS	35,000.00			35,000.00			35,000.00	0
631	SUBSIDIOS BENEFICIOS		195,100.00		195,100.00			195,100.00	
9	ASIGNACIONES GLOBALES	30,000.00	0.00	0.00	30,000.00	0.00	2,993.00	27,007.00	10
930	IMPREVISTOS	30,000.00			30,000.00		2,993.00	27,007.00	10
PRESUPUESTO DE INVERSION									
TOTAL INVERSIONES.....		5,229,454.00	83,111.00	0.00	5,312,565.00	1,458,809.61	184,523.93	3,669,231.46	3
0	SERVICIOS PERSONALES	1,343,752.00	83,111.00	0.00	1,426,863.00	3,964.61	177,119.93	1,245,778.46	12
004	PERSONAL TRANSITORIO PARA INVERSIONES	1,172,640.00			1,172,640.00	0.99	147,702.74	1,024,936.27	13
050	XIII MES	40,150.00	24,750.00		64,900.00		17,945.73	46,954.27	28
071	CUOTA PATRONAL DE SEGURO SOCIAL	104,084.00	46,540.00		150,624.00	3,183.90	9,037.00	138,403.10	8
072	CUOTA PATRONAL DE SEGURO EDUCATIVO	12,217.00	5,373.00		17,590.00	389.86	1,106.57	16,093.57	9
073	CUOTA PATRONAL DE RIESGO PROFESIONAL	12,217.00	5,373.00		17,590.00	389.86	1,106.57	16,093.57	9
074	CUOTA PATRONAL PARA EL FONDO COMPLEMENTARIO	2,444.00	1,075.00		3,519.00		221.32	3,297.68	6
1	SERVICIOS NO PERSONALES	787,386.00	-35,153.00	0.00	752,233.00	0.00	2,428.00	749,805.00	0
141	VIATICOS DENTRO DEL PAIS	196,350.00	-5,300.00		191,050.00		2,428.00	188,622.00	1
169	OTROS SERVICIOS COMERCIALES Y FINANCIEROS	434,036.00			434,036.00			434,036.00	0
171	CONSULTORIAS	100,000.00	-29,853.00		70,147.00			70,147.00	0

TRIBUNAL ELECTORAL
DIRECCIÓN DE FINANZAS
INFORME DE EJECUCIÓN PRESUPUESTARIA
RESUMEN GENÉRICO DEL GASTO SEGÚN SU OBJETO
FUNCIONAMIENTO, ELECCIONES 2019 E INVERSIÓN
(EN BALBOAS)

AL 28 DE FEBRERO DE 2018

PARTIDA PRESUPUESTARIA		1	2	3	4	5	6	7	8
		PRESUPUESTO LEY	TRASLADOS	CRÉDITOS	PRESUPUESTO MODIFICADO (1+2+3)	PRE COMPROMISO	EJECUCIÓN PRESUPUESTARIA	SALDOS (4-5-6)	% (6/4)*100
172	SERVICIOS ESPECIALES	57,000.00			57,000.00			57,000.00	0
2	MATERIALES Y SUMINISTROS	0.00	5,300.00	0.00	5,300.00	0.00	4,976.00	324.00	94
291	ALIMENTOS Y BEBIDAS		5,300.00		5,300.00		4,976.00	324.00	
3	MAQUINARIA, EQUIPO Y SEMOVIENTES	0.00	29,853.00	0.00	29,853.00	0.00	0.00	29,853.00	0
380	EQUIPO DE COMPUTACIÓN		29,853.00		29,853.00			29,853.00	
5	OBRAS Y CONSTRUCCIONES	3,056,254.00	0.00	0.00	3,056,254.00	1,454,845.00	0.00	1,601,409.00	48
511	EDIFICIOS DE ADMINISTRACION	2,166,547.00			2,166,547.00	1,454,845.00		711,702.00	67
525	PARQUES, PLAZAS Y JARDINES	889,707.00			889,707.00			889,707.00	0
9	ASIGNACIONES GLOBALES	42,062.00	0.00	0.00	42,062.00	0.00	0.00	42,062.00	0
930	IMPREVISTOS	42,062.00			42,062.00			42,062.00	0

Elaborado en el Departamento de Administración Presupuestaria

FUENTE: Reporte Pormenorizado Gastos por Área - Institución del sistema SAP-ISTMO