



Dirección de Finanzas

**Ejecución Presupuestaria de
Funcionamiento e Inversión**

***Al 31 de Enero
de 2022***

TRIBUNAL ELECTORAL
DIRECCIÓN DE FINANZAS
INFORME DE EJECUCIÓN PRESUPUESTARIA
FUNCIONAMIENTO, ELECCIONES 2024 E INVERSIÓN
RESUMEN POR DIRECCIÓN Y PROYECTO
VIGENCIA FISCAL 2022
(EN BALBOAS)

AL 31 DE ENERO DE 2022

PARTIDA PRESUPUESTARIA	1	2	3	4	5	6	7	8	9	10	11
	PRESUP. LEY	TRASLADOS	CREDITO	PRESUPUESTO MODIFICADO (1+2+3)	ASIGNADO A LA FECHA	PRE COMPROMISO	EJECUCIÓN PRESUP.	SALDO A LA FECHA (5-6-7)	SALDO ANUAL (4-6-7)	% EJEC. A LA FECHA (6+7)/5*100	% EJEC. ANUAL (6+7)/4*100
GRAN TOTAL...	94,431,053.00	0.00	0.00	94,431,053.00	12,771,126.00	771,345.41	4,799,619.39	7,200,161.20	88,860,088.20	44	6
PRESUPUESTO DE FUNCIONAMIENTO											
TOTAL FUNCIONAMIENTO...	82,666,972.00	0.00	0.00	82,666,972.00	11,023,473.00	755,093.06	4,731,166.68	5,537,213.26	77,180,712.26	50	7
DIRECCIÓN SUPERIOR	16,931,147.00	0.00	0.00	16,931,147.00	1,995,891.00	12,122.65	1,172,448.24	811,320.11	15,746,576.11	59	7
OFICINA JURISDICCIONAL DEL PRIMER DISTRITO JUDICIAL	549,049.00	0.00	0.00	549,049.00	49,455.00	78.00	40,385.51	8,991.49	508,585.49	82	7
OFICINA JURISDICCIONAL DEL SEGUNDO DISTRITO JUDICIAL	378,338.00	0.00	0.00	378,338.00	41,309.00	157.00	23,161.05	17,990.95	355,019.95	56	6
OFICINA JURISDICCIONAL DEL TERCER DISTRITO JUDICIAL	283,650.00	0.00	0.00	283,650.00	29,167.00	0.00	19,787.97	9,379.03	263,862.03	68	7
JUZGADO ADMINISTRATIVO	472,197.00	0.00	0.00	472,197.00	38,250.00	0.00	0.00	38,250.00	472,197.00	0	0
DIRECCIÓN DE FINANZAS	9,190,130.00	0.00	0.00	9,190,130.00	1,099,045.00	2,025.20	536,054.55	560,965.25	8,652,050.25	49	6
DIRECCIÓN ADMINISTRATIVA	11,460,354.00	0.00	0.00	11,460,354.00	3,037,869.00	715,215.66	452,441.76	1,870,211.58	10,292,696.58	38	10
DIRECCIÓN DE TECNOLOGÍA DE LA INFOM. Y COMUNICAC.	5,554,872.00	0.00	0.00	5,554,872.00	1,191,232.00	19,206.72	383,718.60	788,306.68	5,151,946.68	34	7
DIRECCIÓN DE INFRAESTRUCTURA	2,228,843.00	0.00	0.00	2,228,843.00	318,532.00	0.00	244,273.50	74,258.50	1,984,569.50	77	11
DIRECCIÓN DE REGISTRO CIVIL	9,233,079.00	0.00	0.00	9,233,079.00	782,185.00	5,754.73	686,154.97	90,275.30	8,541,169.30	88	7
DIRECCIÓN DE CEDULACIÓN	9,465,935.00	0.00	0.00	9,465,935.00	808,184.00	66.69	594,239.27	213,878.04	8,871,629.04	74	6
DIRECCIÓN DE ORGANIZACIÓN ELECTORAL	7,751,132.00	0.00	0.00	7,751,132.00	715,529.00	466.41	578,501.26	136,561.33	7,172,164.33	81	7
SUBSIDIO A PARTIDOS POLÍTICOS	9,168,246.00	0.00	0.00	9,168,246.00	916,825.00	0.00	0.00	916,825.00	9,168,246.00	0	0
PRESUPUESTO DE ELECCIONES 2024											
TOTAL DE ELECCIONES 2024...	5,922,121.00	0.00	0.00	5,922,121.00	881,164.00	15,910.35	35,137.98	830,115.67	5,871,072.67	6	1
COMISIÓN DE DIRECCIÓN Y COORDINACIÓN GENERAL	741,258.00	0.00	0.00	741,258.00	148,736.00	14,300.00	20,955.58	113,480.42	706,002.42	24	5
COMISIÓN DE PLANIFICACIÓN DEL PROCESO	30,546.00	0.00	0.00	30,546.00	0.00	0.00	0.00	0.00	30,546.00	0	0
COMISIÓN DE PRESUPUESTO	331,388.00	0.00	0.00	331,388.00	69,645.00	1,610.35	817.22	67,217.43	328,960.43	3	1
COMISIÓN DE CONTROL FISCAL	213,793.00	0.00	0.00	213,793.00	19,961.00	0.00	0.00	19,961.00	213,793.00	0	0
COMISIÓN DE IDENTIFICACIÓN CIUDADANA	115,500.00	0.00	0.00	115,500.00	24,400.00	0.00	0.00	24,400.00	115,500.00	0	0
COMISIÓN PADRON ELECTORAL	55,982.00	0.00	0.00	55,982.00	7,500.00	0.00	963.48	6,536.52	55,018.52	13	2
COMISIÓN VERIFICACIÓN DE LÍMITES Y CENTROS DE VOTACIÓN	290,012.00	0.00	0.00	290,012.00	61,838.00	0.00	0.00	61,838.00	290,012.00	0	0
COMISIÓN ELABORACIÓN DE DOCUMENTOS ELECTORALES	27,986.00	0.00	0.00	27,986.00	4,472.00	0.00	0.00	4,472.00	27,986.00	0	0
COMISIÓN DE DIVULGACIÓN	429,883.00	0.00	0.00	429,883.00	169,708.00	0.00	5,373.24	164,334.76	424,509.76	3	1
COMISIÓN DE SISTEMATIZACIÓN DEL PROCESO	335,489.00	0.00	0.00	335,489.00	138,459.00	0.00	0.00	138,459.00	335,489.00	0	0
COMISION DE RECLUTAMIENTO	689,974.00	0.00	0.00	689,974.00	69,388.00	0.00	4,976.46	64,411.54	684,997.54	7	1
COMISION DE AUDITORIA INTERNA	24,216.00	0.00	0.00	24,216.00	10,000.00	0.00	0.00	10,000.00	24,216.00	0	0
COMISIÓN DE IMPRESIÓN DE DOCUMENTOS	5,000.00	0.00	0.00	5,000.00	2,000.00	0.00	0.00	2,000.00	5,000.00	0	0

COMISION DE SERVICIOS ADMINISTRATIVOS	20,000.00	0.00	0.00	20,000.00	0.00	0.00	0.00	0.00	20,000.00	0	0
COMISIÓN DE DELEGADOS ELECTORALES	53,712.00	0.00	0.00	53,712.00	21,512.00	0.00	2,052.00	19,460.00	51,660.00	10	4
COMISION DE ACCESIBILIDAD AL VOTO	176,003.00	0.00	0.00	176,003.00	28,117.00	0.00	0.00	28,117.00	176,003.00	0	0
COMISION DE VOTO POR INTERNET	245,588.00	0.00	0.00	245,588.00	4,073.00	0.00	0.00	4,073.00	245,588.00	0	0
COMISION DE FINANCIAMIENTO ELECTORAL	19,950.00	0.00	0.00	19,950.00	1,190.00	0.00	0.00	1,190.00	19,950.00	0	0
COMISION DE MEDIOS DIGITALES	1,153,155.00	0.00	0.00	1,153,155.00	100,165.00	0.00	0.00	100,165.00	1,153,155.00	0	0
COMISION DE SEGURIDAD INFORMATICA	962,686.00	0.00	0.00	962,686.00	0.00	0.00	0.00	0.00	962,686.00	0	0
PRESUPUESTO DE INVERSIÓN											
TOTAL DE INVERSIONES...	5,841,960.00	0.00	0.00	5,841,960.00	866,489.00	342.00	33,314.73	832,832.27	5,808,303.27	4	1
IMPLEMENTACIÓN DE LA CÉDULA INTELIGENTE	500,000.00	0.00	0.00	500,000.00	50,000.00	0.00	0.00	50,000.00	500,000.00	0	0
CONSTRUCCIÓN DEL PARQUE ELECTORAL	1,360,500.00	0.00	0.00	1,360,500.00	136,050.00	0.00	0.00	136,050.00	1,360,500.00	0	0
MEJORAMIENTO DE LA BASE DE DATOS DEL T.E.	500,000.00	0.00	0.00	500,000.00	50,000.00	0.00	0.00	50,000.00	500,000.00	0	0
CONSTRUCCIÓN DE LA OFICINA REGIONAL DE PANAMÁ OESTE	1,968,097.00	0.00	0.00	1,968,097.00	196,810.00	0.00	0.00	196,810.00	1,968,097.00	0	0
PROYECTO DE APOYO LOGÍSTICO	1,513,363.00	0.00	0.00	1,513,363.00	433,629.00	342.00	33,314.73	399,972.27	1,479,706.27	8	2

Elaborado en el Departamento de Administración Presupuestaria

FUENTE: Reporte Pormenorizado Gastos por Área - Institución del sistema SAP-ISTMO

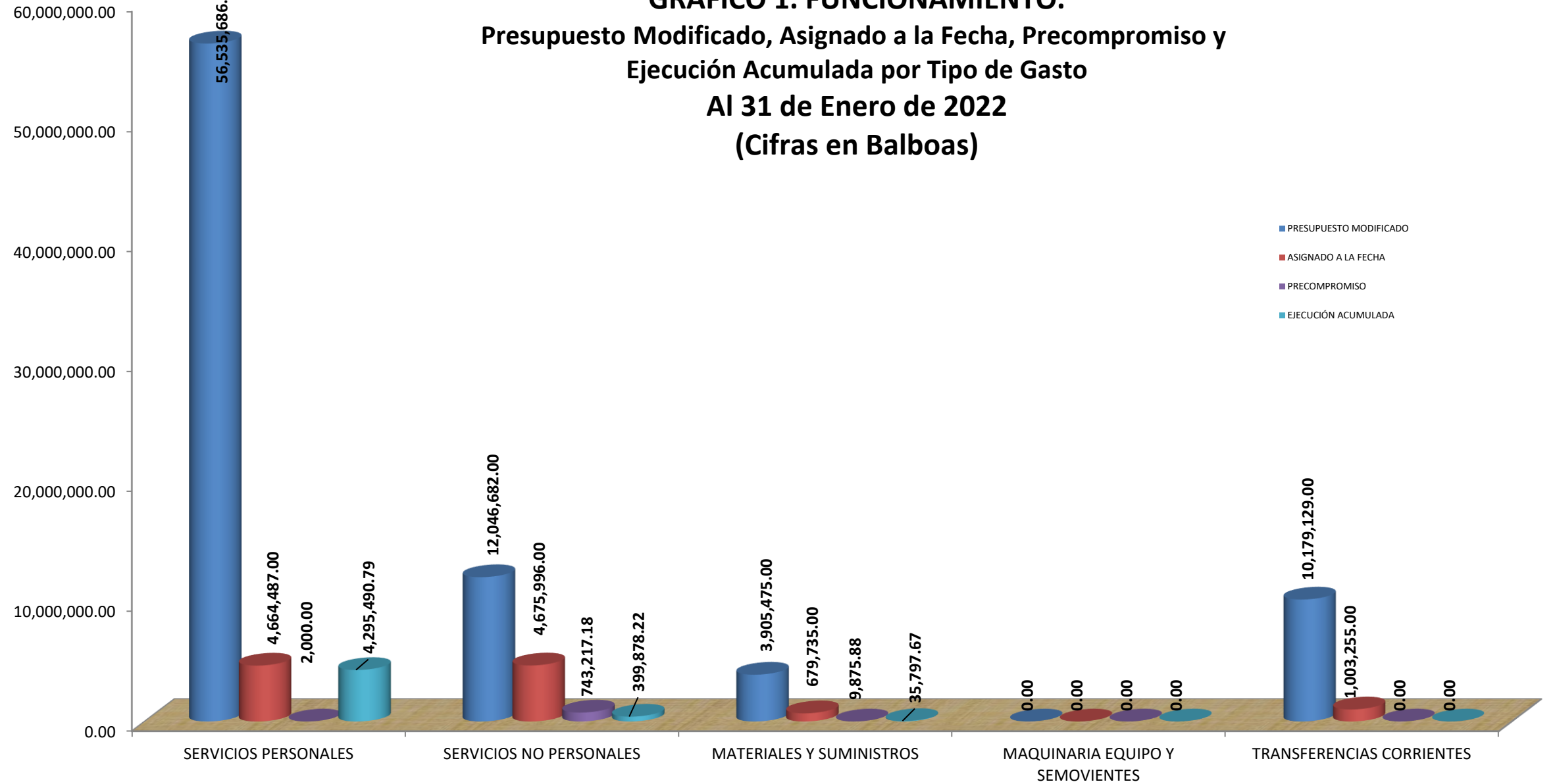
(Y) Montos Presupuestarios

GRÁFICO 1. FUNCIONAMIENTO.

Presupuesto Modificado, Asignado a la Fecha, Precompromiso y Ejecución Acumulada por Tipo de Gasto

Al 31 de Enero de 2022

(Cifras en Balboas)

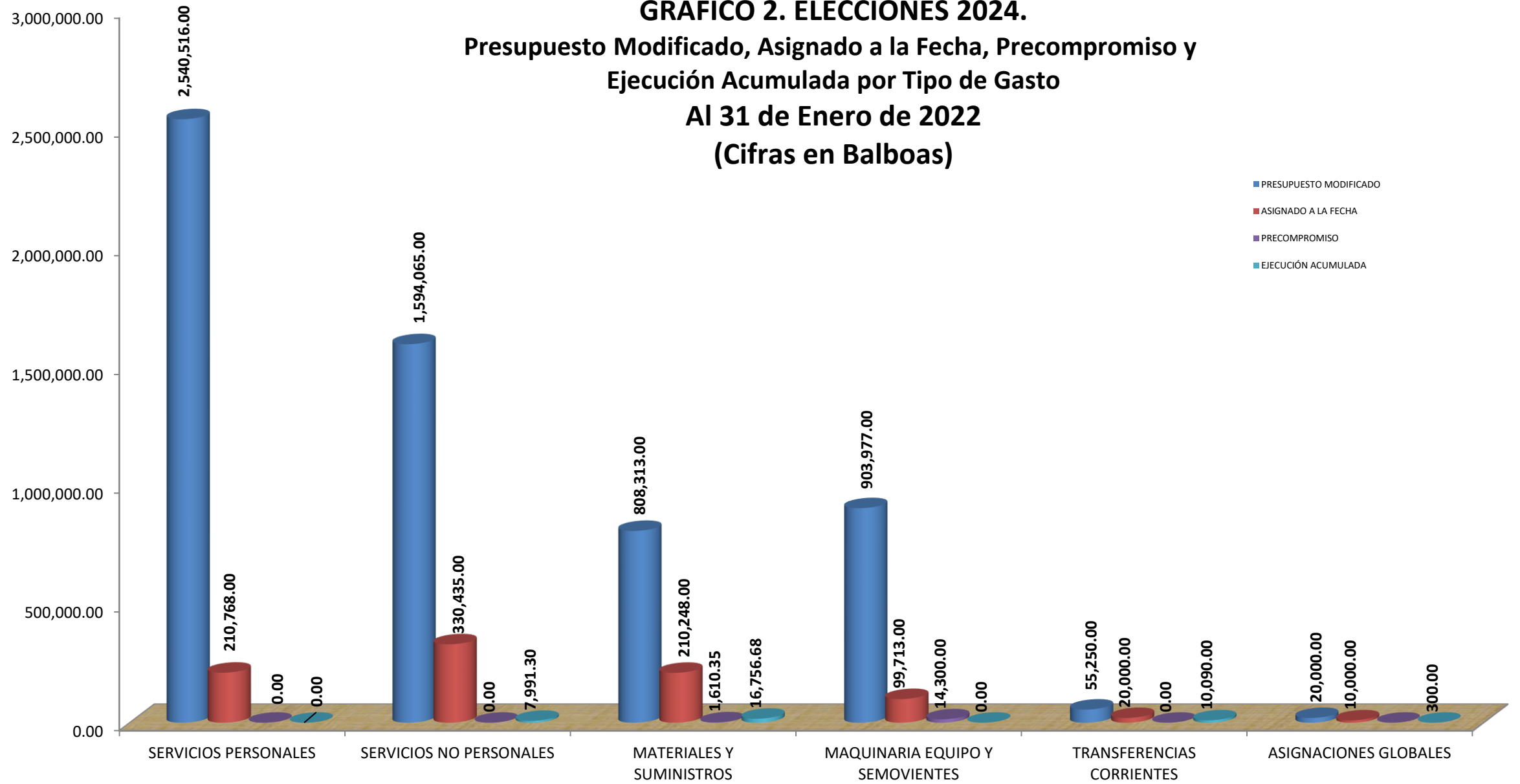


FUENTE: Reporte Pormenorizado Gastos por Área-Institución del sistema SAP-ISTMO.

(X) Tipo de Gasto

(Y) Montos Presupuestarios

GRÁFICO 2. ELECCIONES 2024. Presupuesto Modificado, Asignado a la Fecha, Precompromiso y Ejecución Acumulada por Tipo de Gasto Al 31 de Enero de 2022 (Cifras en Balboas)



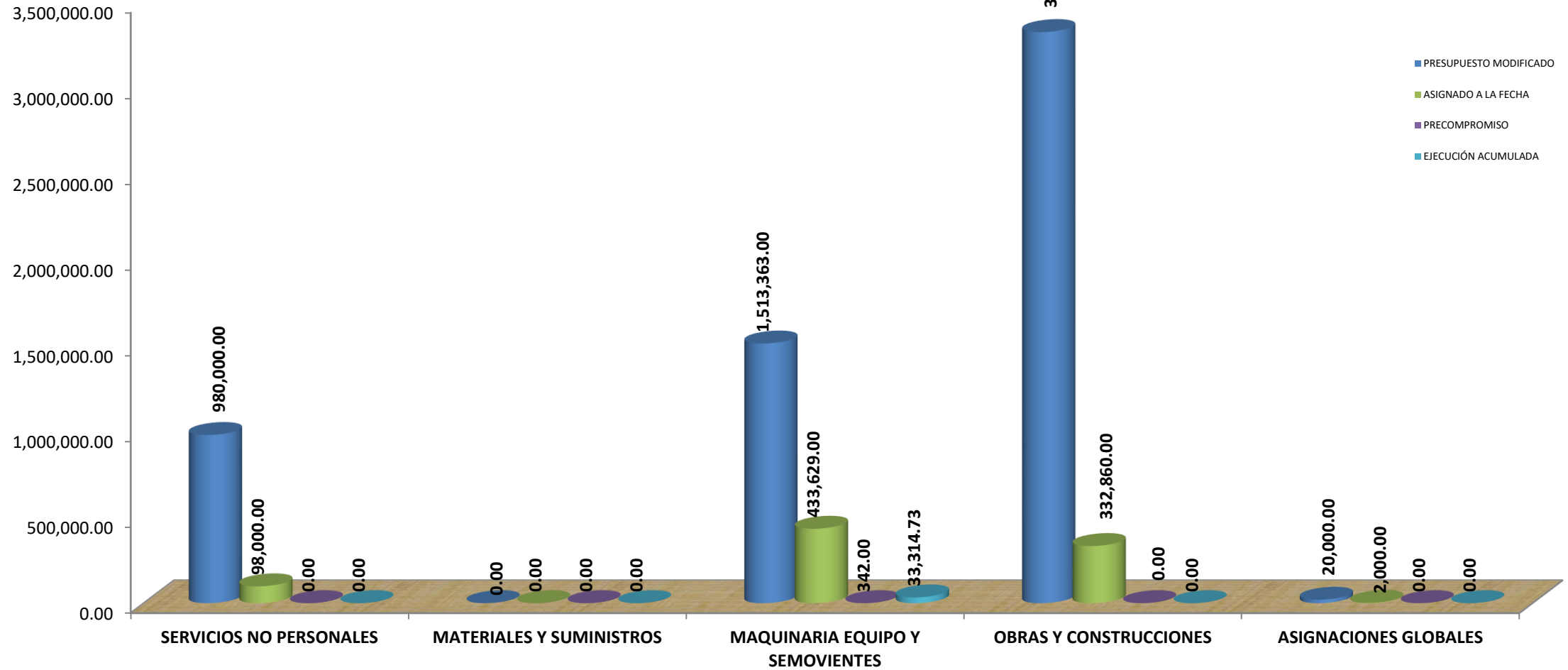
FUENTE: Reporte Pormenorizado Gastos por Área-Institución del sistema SAP-ISTMO.

(X) Tipo de Gasto)

GRÁFICO 2. INVERSIÓN.

(Y) MONTOS PRESUPUESTARIOS

Presupuesto Modificado, Asignado a la Fecha, Precompromiso y Ejecución Acumulada por Tipo de Gasto
Al 31 de Enero de 2022
(Cifras en Balboas)



(X) TIPO DE GASTO

FUENTE: Reporte Pormenorizado Gastos por Área-Institución del sistema SAP-ISTMO.

TRIBUNAL ELECTORAL
DIRECCIÓN DE FINANZAS
INFORME DE EJECUCIÓN PRESUPUESTARIA
CLASIFICACIÓN DEL GASTO SEGÚN SU OBJETO
FUNCIONAMIENTO, ELECCIONES 2024 E INVERSIÓN
(EN BALBOAS)

AL 31 DE ENERO DE 2022

PARTIDA PRESUPUESTARIA	1	2	3	4	5	6	7	8	9	10	11
	PRESUP. LEY	TRASLADOS	CREDITO	PRESUPUESTO MODIFICADO (1+2+3)	ASIGNADO A LA FECHA	PRE COMPROMISO	EJECUCIÓN PRESUP.	SALDO A LA FECHA (5-6-7)	SALDO ANUAL (4-6-7)	% EJEC. A LA FECHA (6+7)/5*100	% EJEC. ANUAL (6+7)/4*100
GRAN TOTAL...	94,431,053.00	0.00	0.00	94,431,053.00	12,771,126.00	771,345.41	4,799,619.39	7,200,161.20	88,860,088.20	44	6
TIPO DE PRESUPUESTO: FUNCIONAMIENTO	82,666,972.00	0.00	0.00	82,666,972.00	11,023,473.00	755,093.06	4,731,166.68	5,537,213.26	77,180,712.26	50	7
0 SERVICIOS PERSONALES	56,535,686.00	0.00	0.00	56,535,686.00	4,664,487.00	2,000.00	4,295,490.79	366,996.21	52,238,195.21	92	8
1 SERVICIOS NO PERSONALES	12,046,682.00	0.00	0.00	12,046,682.00	4,675,996.00	743,217.18	399,878.22	3,532,900.60	10,903,586.60	24	9
2 MATERIALES Y SUMINISTROS	3,905,475.00	0.00	0.00	3,905,475.00	679,735.00	9,875.88	35,797.67	634,061.45	3,859,801.45	7	1
3 MAQUINARIA Y EQUIPO	0.00	0.00	0.00	0.00	0.00	0.00	0.00	0.00	0.00	0	0
6 TRANSFERENCIAS CORRIENTES	10,179,129.00	0.00	0.00	10,179,129.00	1,003,255.00	0.00	0.00	1,003,255.00	10,179,129.00	0	0
ELECCIONES 2024	5,922,121.00	0.00	0.00	5,922,121.00	881,164.00	15,910.35	35,137.98	830,115.67	5,871,072.67	6	1
0 SERVICIOS PERSONALES	2,540,516.00	0.00	0.00	2,540,516.00	210,768.00	0.00	0.00	210,768.00	2,540,516.00	0	0
1 SERVICIOS NO PERSONALES	1,594,065.00	0.00	0.00	1,594,065.00	330,435.00	0.00	7,991.30	322,443.70	1,586,073.70	2	1
2 MATERIALES Y SUMINISTROS	808,313.00	0.00	0.00	808,313.00	210,248.00	1,610.35	16,756.68	191,880.97	789,945.97	9	2
3 MAQUINARIA, EQUIPO Y SEMOVIENTES	903,977.00	0.00	0.00	903,977.00	99,713.00	14,300.00	0.00	85,413.00	889,677.00	14	2
6 TRANSFERENCIAS CORRIENTES	55,250.00	0.00	0.00	55,250.00	20,000.00	0.00	10,090.00	9,910.00	45,160.00	50	18
9 ASIGNACIONES GLOBALES	20,000.00	0.00	0.00	20,000.00	10,000.00	0.00	300.00	9,700.00	19,700.00	3	2
TIPO DE PRESUPUESTO: INVERSIONES	5,841,960.00	0.00	0.00	5,841,960.00	866,489.00	342.00	33,314.73	832,832.27	5,808,303.27	4	1
1 SERVICIOS NO PERSONALES	980,000.00	0.00	0.00	980,000.00	98,000.00	0.00	0.00	98,000.00	980,000.00	0	0
2 MATERIALES Y SUMINISTROS	0.00	0.00	0.00	0.00	0.00	0.00	0.00	0.00	0.00	0	0
3 MAQUINARIA, EQUIPO Y SEMOVIENTES	1,513,363.00	0.00	0.00	1,513,363.00	433,629.00	342.00	33,314.73	399,972.27	1,479,706.27	8	2
5 OBRAS Y CONSTRUCCIONES	3,328,597.00	0.00	0.00	3,328,597.00	332,860.00	0.00	0.00	332,860.00	3,328,597.00	0	0
9 ASIGNACIONES GLOBALES	20,000.00	0.00	0.00	20,000.00	2,000.00	0.00	0.00	2,000.00	20,000.00	0	0

Elaborado en el Departamento de Administración Presupuestaria

FUENTE: Reporte Pormenorizado Gastos por Área - Institución del sistema SAP-ISTMO

TRIBUNAL ELECTORAL
DIRECCIÓN DE FINANZAS
INFORME DE EJECUCIÓN PRESUPUESTARIA
RESUMEN GENÉRICO DEL GASTO SEGÚN SU OBJETO
FUNCIONAMIENTO, ELECCIONES 2024 E INVERSIÓN
(EN BALBOAS)

AI 31 DE ENERO DE 2022

PARTIDA PRESUPUESTARIA		1	2	3	4	5	6	7	8	9	10	11
		PRESUP.LEY	TRASLADOS	CREDITO	PRESUPUESTO MODIFICADO (1+2+3)	ASIGNADO A LA FECHA	PRE COMPROMISO	EJECUCIÓN PRESUP.	SALDO A LA FECHA (5-6-7)	SALDO ANUAL (4-6-7)	% EJEC. A LA FECHA (6+7)/5*10	% EJEC. ANUAL (6+7)/4*100
GRAN TOTAL...		94,431,053.00	0.00	0.00	94,431,053.00	12,771,126.00	771,345.41	4,799,619.39	7,200,161.20	88,860,088.20	44	6
PRESUPUESTO DE FUNCIONAMIENTO												
TOTAL FUNCIONAMIENTO.....		82,666,972.00	0.00	0.00	82,666,972.00	11,023,473.00	755,093.06	4,731,166.68	5,537,213.26	77,180,712.26	50	7
0	SERVICIOS PERSONALES	56,535,686.00	0.00	0.00	56,535,686.00	4,664,487.00	2,000.00	4,295,490.79	366,996.21	52,238,195.21	92	8
001	PERSONAL FIJO (SUELDOS)	41,514,408.00	0.00	0.00	41,514,408.00	3,459,535.00	0.00	3,370,290.64	89,244.36	38,144,117.36	97	8
002	PERSONAL TRANSITORIO (SUELDOS)	4,840,512.00	0.00	0.00	4,840,512.00	403,376.00	2,000.00	313,795.84	87,580.16	4,524,716.16	78	7
003	PERSONAL CONTINGENTE	223,552.00	0.00	0.00	223,552.00	37,265.00	0.00	865.00	36,400.00	222,687.00	2	0
030	GASTOS DE REPRESENTACION FIJOS	271,200.00	0.00	0.00	271,200.00	22,600.00	0.00	22,400.00	200.00	248,800.00	99	8
050	XIII MES	1,969,886.00	0.00	0.00	1,969,886.00	0.00	0.00	0.00	0.00	1,969,886.00	0	0
071	CUOTA PATRONAL DE SEGURO SOCIAL	5,972,538.00	0.00	0.00	5,972,538.00	497,716.00	0.00	415,604.60	82,111.40	5,556,933.40	84	7
072	CUOTA PATRONAL DE SEGURO EDUCATIVO	701,331.00	0.00	0.00	701,331.00	58,447.00	0.00	50,554.36	7,892.64	650,776.64	86	7
073	CUOTA PATRONAL DE RIESGO PROFESIONAL	701,331.00	0.00	0.00	701,331.00	58,447.00	0.00	50,373.50	8,073.50	650,957.50	86	7
074	CUOTA PATRONAL PARA EL FONDO COMPLEMENTARIO	140,266.00	0.00	0.00	140,266.00	11,701.00	0.00	9,128.47	2,572.53	131,137.53	78	7
091	SUELDOS	150,000.00	0.00	0.00	150,000.00	100,000.00	0.00	60,994.80	39,005.20	89,005.20	61	41
094	GASTOS DE REPRESENTACION FIJOS	32,639.00	0.00	0.00	32,639.00	10,000.00	0.00	233.33	9,766.67	32,405.67	2	1
096	XIII MES	4,400.00	0.00	0.00	4,400.00	1,400.00	0.00	30.56	1,369.44	4,369.44	2	1
099	CONTRIBUCIONES A LA SEGURIDAD SOCIAL	13,623.00	0.00	0.00	13,623.00	4,000.00	0.00	1,219.69	2,780.31	12,403.31	30	9
1	SERVICIOS NO PERSONALES	12,046,682.00	0.00	0.00	12,046,682.00	4,675,996.00	743,217.18	399,878.22	3,532,900.60	10,903,586.60	24	9
101	ALQUILERES DE EDIFICIOS Y LOCALES	2,011,335.00	0.00	0.00	2,011,335.00	1,970,175.00	711,582.13	374.50	1,258,218.37	1,299,378.37	36	35
103	ALQUILERES DE EQUIPO DE OFICINA	102,372.00	0.00	0.00	102,372.00	84,688.00	8,830.21	865.64	74,992.15	92,676.15	11	9
105	ALQUILERES DE EQUIPO DE TRANSPORTE	12,500.00	0.00	0.00	12,500.00	5,500.00	0.00	0.00	5,500.00	12,500.00	0	0
109	OTROS ALQUILERES	21,625.00	0.00	0.00	21,625.00	6,125.00	0.00	0.00	6,125.00	21,625.00	0	0
111	AGUA	70,600.00	0.00	0.00	70,600.00	8,071.00	0.00	0.00	8,071.00	70,600.00	0	0
112	ASEO	116,770.00	0.00	0.00	116,770.00	13,204.00	0.00	180.00	13,024.00	116,590.00	1	0
113	CORREO	151.00	0.00	0.00	151.00	151.00	0.00	0.00	151.00	151.00	0	0
114	ENERGIA ELECTRICA	1,786,219.00	0.00	0.00	1,786,219.00	198,386.00	0.00	0.00	198,386.00	1,786,219.00	0	0
115	TELECOMUNICACIONES	689,540.00	0.00	0.00	689,540.00	76,603.00	0.00	0.00	76,603.00	689,540.00	0	0
116	SERVICIO DE TRANSMISION DE DATOS	725,392.00	0.00	0.00	725,392.00	258,719.00	19,206.72	82,582.89	156,929.39	623,602.39	39	14
117	SERVICIOS DE TELEFONIA CELULAR	57,823.00	0.00	0.00	57,823.00	55,723.00	882.12	0.00	54,840.88	56,940.88	2	2
120	IMPRESION, ENCUADERNACION Y OTROS	25.00	0.00	0.00	25.00	25.00	0.00	0.00	25.00	25.00	0	0

TRIBUNAL ELECTORAL
DIRECCIÓN DE FINANZAS
INFORME DE EJECUCIÓN PRESUPUESTARIA
RESUMEN GENÉRICO DEL GASTO SEGÚN SU OBJETO
FUNCIONAMIENTO, ELECCIONES 2024 E INVERSIÓN
(EN BALBOAS)

AI 31 DE ENERO DE 2022

PARTIDA PRESUPUESTARIA		1	2	3	4	5	6	7	8	9	10	11
		PRESUP.LEY	TRASLADOS	CREDITO	PRESUPUESTO MODIFICADO (1+2+3)	ASIGNADO A LA FECHA	PRE COMPROMISO	EJECUCIÓN PRESUP.	SALDO A LA FECHA (5-6-7)	SALDO ANUAL (4-6-7)	% EJEC. A LA FECHA (6+7)/5*10	% EJEC. ANUAL (6+7)/4*100
131	ANUNCIOS Y AVISOS	32,583.00	0.00	0.00	32,583.00	6,566.00	0.00	65.60	6,500.40	32,517.40	1	0
132	PROMOCION Y PUBLICIDAD	195,253.00	0.00	0.00	195,253.00	48,487.00	0.00	0.00	48,487.00	195,253.00	0	0
141	VIATICOS DENTRO DEL PAIS	335,616.00	0.00	0.00	335,616.00	51,826.00	2,486.00	2,266.00	47,074.00	330,864.00	9	1
151	TRANSPORTE DENTRO DEL PAIS	174,335.00	0.00	0.00	174,335.00	28,859.00	170.00	1,349.20	27,339.80	172,815.80	5	1
153	TRANSPORTE DE OTRAS PERSONAS	35,512.00	0.00	0.00	35,512.00	7,632.00	0.00	0.00	7,632.00	35,512.00	0	0
154	TRANSPORTE DE BIENES	34,021.00	0.00	0.00	34,021.00	12,676.00	15.00	4,112.30	8,548.70	29,893.70	33	12
164	GASTOS DE SEGUROS	786,466.00	0.00	0.00	786,466.00	491,798.00	0.00	1,614.00	490,184.00	784,852.00	0	0
165	SERVICIOS COMERCIALES	387,890.00	0.00	0.00	387,890.00	182,240.00	0.00	9,470.00	172,770.00	378,420.00	5	2
169	OTROS SERVICIOS COMERCIALES Y FINANCIEROS	2,252,861.00	0.00	0.00	2,252,861.00	514,726.00	25.00	43,590.80	471,110.20	2,209,245.20	8	2
171	CONSULTORÍAS	106,579.00	0.00	0.00	106,579.00	49,969.00	0.00	49,969.00	0.00	56,610.00	100	47
172	SERVICIOS ESPECIALES	176,917.00	0.00	0.00	176,917.00	17,184.00	0.00	1,400.00	15,784.00	175,517.00	8	1
182	MANT. Y REP. DE MAQUINARIAS Y OTROS EQUIPOS	43,380.00	0.00	0.00	43,380.00	10,890.00	0.00	654.37	10,235.63	42,725.63	6	2
183	MANTENIMIENTO Y REPARACION DE MOBILIARIO	9,701.00	0.00	0.00	9,701.00	3,001.00	0.00	0.00	3,001.00	9,701.00	0	0
185	MANT. DE EQUIPO DE COMPUTACION	584,751.00	0.00	0.00	584,751.00	163,508.00	0.00	16,775.50	146,732.50	567,975.50	10	3
189	OTROS MANTENIMIENTOS Y REPARACIONES	1,269,909.00	0.00	0.00	1,269,909.00	388,108.00	0.00	183,751.99	204,356.01	1,086,157.01	47	14
192	CR. RECONOCIDO SERVICIOS BÁSICOS	50.00	0.00	0.00	50.00	50.00	0.00	0.00	50.00	50.00	0	0
194	CR. RECONOCIDO INFORMACON Y PUBLICIDAD	706.00	0.00	0.00	706.00	306.00	0.00	0.00	306.00	706.00	0	0
195	CR. RECONOCIDO VIATICOS	3,000.00	0.00	0.00	3,000.00	3,000.00	0.00	0.00	3,000.00	3,000.00	0	0
196	CR. RECONOCIDO TRANSPORTE DE PERSONAS Y BIENES	2,000.00	0.00	0.00	2,000.00	2,000.00	0.00	572.05	1,427.95	1,427.95	29	29
197	CR. RECONOCIDO SERVICIOS COMERCIALES Y FINANCIEROS	5,600.00	0.00	0.00	5,600.00	5,600.00	20.00	281.38	5,298.62	5,298.62	5	5
199	CR. RECONOCIDO MANTENIMIENTO Y REPARACIÓN	15,200.00	0.00	0.00	15,200.00	10,200.00	0.00	3.00	10,197.00	15,197.00	0	0
2	MATERIALES Y SUMINISTROS	3,905,475.00	0.00	0.00	3,905,475.00	679,735.00	9,875.88	35,797.67	634,061.45	3,859,801.45	7	1
201	ALIMENTOS PARA CONSUMO HUMANO	220,825.00	0.00	0.00	220,825.00	47,738.00	8,667.01	4,078.66	34,992.33	208,079.33	27	6
203	BEBIDAS	81,964.00	0.00	0.00	81,964.00	15,613.00	67.34	1,787.84	13,757.82	80,108.82	12	2
211	ACABADO TEXTIL	12,723.00	0.00	0.00	12,723.00	3,379.00	0.00	1,792.79	1,586.21	10,930.21	53	14
212	CALZADO	27,606.00	0.00	0.00	27,606.00	4,862.00	0.00	1,926.00	2,936.00	25,680.00	40	7
213	HILADOS Y TELAS	11,203.00	0.00	0.00	11,203.00	2,979.00	0.00	0.00	2,979.00	11,203.00	0	0

TRIBUNAL ELECTORAL
DIRECCIÓN DE FINANZAS
INFORME DE EJECUCIÓN PRESUPUESTARIA
RESUMEN GENÉRICO DEL GASTO SEGÚN SU OBJETO
FUNCIONAMIENTO, ELECCIONES 2024 E INVERSIÓN
(EN BALBOAS)

AI 31 DE ENERO DE 2022

PARTIDA PRESUPUESTARIA	1	2	3	4	5	6	7	8	9	10	11
	PRESUP.LEY	TRASLADOS	CREDITO	PRESUPUESTO MODIFICADO (1+2+3)	ASIGNADO A LA FECHA	PRE COMPROMISO	EJECUCIÓN PRESUP.	SALDO A LA FECHA (5-6-7)	SALDO ANUAL (4-6-7)	% EJEC. A LA FECHA (6+7)/5*10	% EJEC. ANUAL (6+7)/4*100
219 OTROS TEXTILES Y VESTUARIOS	1,040.00	0.00	0.00	1,040.00	130.00	0.00	0.00	130.00	1,040.00	0	0
221 DIESEL	233,591.00	0.00	0.00	233,591.00	29,756.00	0.00	400.00	29,356.00	233,191.00	1	0
222 GAS	5,000.00	0.00	0.00	5,000.00	500.00	0.00	0.00	500.00	5,000.00	0	0
223 GASOLINA	160,386.00	0.00	0.00	160,386.00	20,725.00	0.00	0.00	20,725.00	160,386.00	0	0
224 LUBRICANTES	10,640.00	0.00	0.00	10,640.00	2,154.00	0.00	0.00	2,154.00	10,640.00	0	0
231 IMPRESOS	36,816.00	0.00	0.00	36,816.00	6,834.00	50.97	2,593.06	4,189.97	34,171.97	39	7
232 PAPELERIA	178,161.00	0.00	0.00	178,161.00	27,408.00	72.49	798.23	26,537.28	177,290.28	3	0
239 OTROS PRODUCTOS DE PAPEL Y CARTON	48,168.00	0.00	0.00	48,168.00	19,220.00	252.42	53.92	18,913.66	47,861.66	2	1
242 INSECTICIDAS, FUMIGANTES Y OTROS	80,373.00	0.00	0.00	80,373.00	14,192.00	89.15	2,516.77	11,586.08	77,767.08	18	3
243 PINTURAS, COLORANTES Y TINTES	40,187.00	0.00	0.00	40,187.00	4,123.00	0.00	0.00	4,123.00	40,187.00	0	0
244 PRODUCTOS MEDICINALES Y FARMACÉUTICOS	2,715.00	0.00	0.00	2,715.00	565.00	0.00	0.00	565.00	2,715.00	0	0
249 OTROS PRODUCTOS QUIMICOS	48,188.00	0.00	0.00	48,188.00	10,772.00	39.20	40.30	10,692.50	48,108.50	1	0
253 MADERA	20,000.00	0.00	0.00	20,000.00	2,000.00	0.00	0.00	2,000.00	20,000.00	0	0
254 MATERIAL DE FONTANERÍA	1,119.00	0.00	0.00	1,119.00	140.00	0.00	12.77	127.23	1,106.23	9	1
255 MATERIAL ELECTRICO	62,322.00	0.00	0.00	62,322.00	25,994.00	32.07	377.60	25,584.33	61,912.33	2	1
256 MATERIAL METALICO	75,102.00	0.00	0.00	75,102.00	15,102.00	0.00	0.00	15,102.00	75,102.00	0	0
257 PIEDRA Y ARENA	10,000.00	0.00	0.00	10,000.00	1,000.00	0.00	0.00	1,000.00	10,000.00	0	0
259 OTROS MATERIALES DE CONSTRUCCION	62,814.00	0.00	0.00	62,814.00	12,943.00	0.00	62.96	12,880.04	62,751.04	0	0
261 ARTÍCULOS O PRODUCTOS	2,800.00	0.00	0.00	2,800.00	500.00	0.00	0.00	500.00	2,800.00	0	0
262 HERRAMIENTAS E INSTRUMENTOS	35,486.00	0.00	0.00	35,486.00	9,608.00	0.00	0.00	9,608.00	35,486.00	0	0
263 MATERIAL Y ARTICULOS DE SEGURIDAD PUBLICA E INSTITUCIONAL	25,258.00	0.00	0.00	25,258.00	3,159.00	0.00	398.04	2,760.96	24,859.96	13	2
265 MATERIALES Y SUMINISTROS DE COMPUTACION	42,842.00	0.00	0.00	42,842.00	15,572.00	466.41	125.82	14,979.77	42,249.77	4	1
269 OTROS PRODUCTOS VARIOS	1,761,679.00	0.00	0.00	1,761,679.00	269,483.00	37.49	445.64	268,999.87	1,761,195.87	0	0
271 UTILES DE COCINA Y COMEDOR	18,826.00	0.00	0.00	18,826.00	2,658.00	0.00	180.05	2,477.95	18,645.95	7	1
272 UTILES DEPORTIVOS Y RECREATIVOS	3,000.00	0.00	0.00	3,000.00	0.00	0.00	0.00	0.00	3,000.00	0	0
273 UTILES DE ASEO Y LIMPIEZA	133,978.00	0.00	0.00	133,978.00	22,763.00	0.00	3,391.12	19,371.88	130,586.88	15	3
274 UTILES MEDICOS Y DE LABORATORIOS	11,157.00	0.00	0.00	11,157.00	150.00	0.00	0.00	150.00	11,157.00	0	0
275 UTILES Y MATERIALES DE OFICINA	210,325.00	0.00	0.00	210,325.00	28,898.00	96.13	5,099.83	23,702.04	205,129.04	18	2
276 MATERIALES PARA RAYOS X	800.00	0.00	0.00	800.00	0.00	0.00	0.00	0.00	800.00	0	0

TRIBUNAL ELECTORAL
DIRECCIÓN DE FINANZAS
INFORME DE EJECUCIÓN PRESUPUESTARIA
RESUMEN GENÉRICO DEL GASTO SEGÚN SU OBJETO
FUNCIONAMIENTO, ELECCIONES 2024 E INVERSIÓN
(EN BALBOAS)

AI 31 DE ENERO DE 2022

PARTIDA PRESUPUESTARIA		1	2	3	4	5	6	7	8	9	10	11
		PRESUP.LEY	TRASLADOS	CREDITO	PRESUPUESTO MODIFICADO (1+2+3)	ASIGNADO A LA FECHA	PRE COMPROMISO	EJECUCIÓN PRESUP.	SALDO A LA FECHA (5-6-7)	SALDO ANUAL (4-6-7)	% EJEC. A LA FECHA (6+7)/5*10	% EJEC. ANUAL (6+7)/4*100
277	INSTRUMENTAL MÉDICO Y QUIRÚRGICO	6,558.00	0.00	0.00	6,558.00	0.00	0.00	0.00	0.00	6,558.00	0	0
279	OTROS ÚTILES Y MATERIALES	23,710.00	0.00	0.00	23,710.00	6,436.00	0.00	585.88	5,850.12	23,124.12	9	2
280	REPUESTOS	183,020.00	0.00	0.00	183,020.00	39,786.00	0.00	6,838.23	32,947.77	176,181.77	17	4
291	CR. RECONOCIDO ALIMENTOS Y BEBIDAS	3,300.00	0.00	0.00	3,300.00	3,300.00	5.20	1,137.35	2,157.45	2,157.45	35	35
292	CR. RECONOCIDO TEXTILES Y VESTUARIOS	50.00	0.00	0.00	50.00	50.00	0.00	0.00	50.00	50.00	0	0
294	CR. RECONOCIDO PRODUCTOS DE PAPEL Y CARTON	143.00	0.00	0.00	143.00	143.00	0.00	25.68	117.32	117.32	18	18
295	CR. RECONOCIDO PRODUCTOS QUÍMICOS Y CONEXOS	1,100.00	0.00	0.00	1,100.00	1,100.00	0.00	556.46	543.54	543.54	51	51
296	CR. RECONOCIDO MATERIALES PARA CONSTRUCCIÓN	5,100.00	0.00	0.00	5,100.00	2,600.00	0.00	141.21	2,458.79	4,958.79	5	3
297	CR. RECONOCIDO PRODUCTOS VARIOS	1,800.00	0.00	0.00	1,800.00	1,800.00	0.00	23.64	1,776.36	1,776.36	1	1
298	CR. RECONOCIDO ÚTILES Y MATERIALES DIVERSOS	1,700.00	0.00	0.00	1,700.00	1,700.00	0.00	407.82	1,292.18	1,292.18	24	24
299	CR. RECONOCIDO REPUESTOS	1,900.00	0.00	0.00	1,900.00	1,900.00	0.00	0.00	1,900.00	1,900.00	0	0
3	MAQUINARIA Y EQUIPO	0.00	0.00	0.00	0.00	0.00	0.00	0.00	0.00	0.00	0%	0%
301	MAQUINARIA DE COMUNICACIONES				0.00				0.00	0.00	0	0
308	MAQUINARIA Y EQUIPO DE TALLERES Y ALM.				0.00				0.00	0.00	0	0
320	EQUIPO EDUCACIONAL Y RECREATIVO				0.00				0.00	0.00	0	0
331	EQUIPO MEDICO Y ODONTOLOGICO				0.00				0.00	0.00	0	0
340	EQUIPO DE OFICINA				0.00				0.00	0.00	0	0
350	MOBILIARIO				0.00				0.00	0.00	0	0
370	MAQUINARIA Y EQUIPOS VARIOS				0.00				0.00	0.00	0	0
380	EQUIPO DE COMPUTACIÓN				0.00				0.00	0.00	0	0
396	CR. RECONOCIDOS POR MOBILIARIO DE OFI.				0.00				0.00	0.00	0	0
398	CR. RECONOCIDO MAQ. Y EQUIPOS VARIOS				0.00				0.00	0.00	0	0
6	TRANSFERENCIAS CORRIENTES	10,179,129.00	0.00	0.00	10,179,129.00	1,003,255.00	0.00	0.00	1,003,255.00	10,179,129.00	0%	0%
601	PENSIONES DE VEJEZ	20,616.00	0.00	0.00	20,616.00	0.00	0.00	0.00	0.00	20,616.00	0	0
619	OTRAS TRANSFERENCIAS	835,000.00	0.00	0.00	835,000.00	53,000.00	0.00	0.00	53,000.00	835,000.00	0	0
624	CAPACITACION Y ESTUDIO	145,267.00	0.00	0.00	145,267.00	33,430.00	0.00	0.00	33,430.00	145,267.00	0	0
636	SUBSIDIOS A PARTIDOS POLITICOS	9,168,246.00	0.00	0.00	9,168,246.00	916,825.00	0.00	0.00	916,825.00	9,168,246.00	0	0
663	CUOTAS A ORGANISMOS INTERNACIONALES	10,000.00	0.00	0.00	10,000.00	0.00	0.00	0.00	0.00	10,000.00	0	0

TRIBUNAL ELECTORAL
DIRECCIÓN DE FINANZAS
INFORME DE EJECUCIÓN PRESUPUESTARIA
RESUMEN GENÉRICO DEL GASTO SEGÚN SU OBJETO
FUNCIONAMIENTO, ELECCIONES 2024 E INVERSIÓN
(EN BALBOAS)

AI 31 DE ENERO DE 2022

PARTIDA PRESUPUESTARIA		1	2	3	4	5	6	7	8	9	10	11
		PRESUP.LEY	TRASLADOS	CREDITO	PRESUPUESTO MODIFICADO (1+2+3)	ASIGNADO A LA FECHA	PRE COMPROMISO	EJECUCIÓN PRESUP.	SALDO A LA FECHA (5-6-7)	SALDO ANUAL (4-6-7)	% EJEC. A LA FECHA (6+7)/5*10	% EJEC. ANUAL (6+7)/4*100
TOTAL ELECCIONES 2024.....		5,922,121.00	0.00	0.00	5,922,121.00	881,164.00	15,910.35	35,137.98	830,115.67	5,871,072.67	6	1
0	SERVICIOS PERSONALES	2,540,516.00	0.00	0.00	2,540,516.00	210,768.00	0.00	0.00	210,768.00	2,540,516.00	0%	0%
002	PERSONAL TRANSITORIO (SUELDOS)	1,962,000.00	0.00	0.00	1,962,000.00	163,500.00		0.00	163,500.00	1,962,000.00	0	0
003	PERSONAL CONTINGENTE	75,600.00			75,600.00	12,600.00		0.00	12,600.00	75,600.00	0	0
050	XIII MES	101,750.00	0.00	0.00	101,750.00	0.00		0.00	0.00	101,750.00	0	0
071	CUOTA PATRONAL DE SEGURO SOCIAL	260,545.00	0.00	0.00	260,545.00	21,725.00		0.00	21,725.00	260,545.00	0	0
072	CUOTA PATRONAL DE SEGURO EDUCATIVO	30,564.00	0.00	0.00	30,564.00	2,546.00		0.00	2,546.00	30,564.00	0	0
073	CUOTA PATRONAL DE RIESGO PROFESIONAL	30,564.00	0.00	0.00	30,564.00	2,546.00		0.00	2,546.00	30,564.00	0	0
074	CUOTA PATRONAL PARA EL FONDO COMPLEMENTARIO	6,113.00	0.00	0.00	6,113.00	513.00		0.00	513.00	6,113.00	0	0
089	OTROS SERVICIOS PERSONALES	73,380.00	0.00	0.00	73,380.00	7,338.00		0.00	7,338.00	73,380.00	0	0
1	SERVICIOS NO PERSONALES	1,594,065.00	0.00	0.00	1,594,065.00	330,435.00	0.00	7,991.30	322,443.70	1,586,073.70	2	1
103	ALQUILER DE EQUIPO DE OFICINA	4,800.00	0.00	0.00	4,800.00	2,400.00	0.00	0.00	2,400.00	4,800.00	0	0
105	ALQUILERES DE EQUIPO DE TRANSPORTE	45,000.00	0.00	0.00	45,000.00	9,200.00	0.00	0.00	9,200.00	45,000.00	0	0
109	OTROS ALQUILERES	13,850.00	0.00	0.00	13,850.00	2,770.00	0.00	0.00	2,770.00	13,850.00	0	0
115	TELECOMUNICACIONES	37,740.00	0.00	0.00	37,740.00	7,150.00	0.00	0.00	7,150.00	37,740.00	0	0
116	SERVICIOS DE TRANSMISION DE DATOS	86,412.00	0.00	0.00	86,412.00	43,206.00	0.00	0.00	43,206.00	86,412.00	0	0
120	IMPRESION, ENCUADERNACION Y OTROS	6,900.00	0.00	0.00	6,900.00	1,800.00	0.00	0.00	1,800.00	6,900.00	0	0
131	ANUNCIOS Y AVISOS	20,920.00	0.00	0.00	20,920.00	4,184.00	0.00	0.00	4,184.00	20,920.00	0	0
132	PROMOCION Y PUBLICIDAD	251,600.00	0.00	0.00	251,600.00	125,400.00	0.00	0.00	125,400.00	251,600.00	0	0
141	VIATICOS DENTRO DEL PAIS	246,660.00	0.00	0.00	246,660.00	50,647.00	0.00	6,600.00	44,047.00	240,060.00	13	3
142	VIATICOS EN EL EXTERIOR	9,600.00	0.00	0.00	9,600.00	1,600.00	0.00	0.00	1,600.00	9,600.00	0	0
143	VIATICOS A OTRAS PERSONAS	4,992.00	0.00	0.00	4,992.00	1,992.00	0.00	0.00	1,992.00	4,992.00	0	0
151	TRANSPORTE DENTRO DEL PAIS	74,268.00	0.00	0.00	74,268.00	14,925.00	0.00	566.30	14,358.70	73,701.70	4	1
153	TRANSPORTE DE OTRAS PERSONAS	1,800.00	0.00	0.00	1,800.00	1,200.00	0.00	0.00	1,200.00	1,800.00	0	0
154	TRANSPORTE DE BIENES	2,500.00	0.00	0.00	2,500.00	500.00	0.00	0.00	500.00	2,500.00	0	0
165	SERVICIOS COMERCIALES	369,246.00	0.00	0.00	369,246.00	5,000.00	0.00	0.00	5,000.00	369,246.00	0	0
169	OTROS SERVICIOS COMERCIALES Y FINANCIEROS	314,337.00	0.00	0.00	314,337.00	42,881.00	0.00	825.00	42,056.00	313,512.00	2	0
182	MANT. Y REP. DE MAQUINARIAS Y OTROS EQUIPOS	8,600.00	0.00	0.00	8,600.00	1,240.00	0.00	0.00	1,240.00	8,600.00	0	0
185	MANT. DE EQUIPO DE COMPUTACION	68,840.00	0.00	0.00	68,840.00	7,340.00	0.00	0.00	7,340.00	68,840.00	0	0
189	OTROS MANTENIMIENTOS Y REPARACIONES	26,000.00	0.00	0.00	26,000.00	7,000.00	0.00	0.00	7,000.00	26,000.00	0	0
2	MATERIALES Y SUMINISTROS	808,313.00	0.00	0.00	808,313.00	210,248.00	1,610.35	16,756.68	191,880.97	789,945.97	9	2

TRIBUNAL ELECTORAL
DIRECCIÓN DE FINANZAS
INFORME DE EJECUCIÓN PRESUPUESTARIA
RESUMEN GENÉRICO DEL GASTO SEGÚN SU OBJETO
FUNCIONAMIENTO, ELECCIONES 2024 E INVERSIÓN
(EN BALBOAS)

AI 31 DE ENERO DE 2022

PARTIDA PRESUPUESTARIA		1	2	3	4	5	6	7	8	9	10	11
		PRESUP.LEY	TRASLADOS	CREDITO	PRESUPUESTO MODIFICADO (1+2+3)	ASIGNADO A LA FECHA	PRE COMPROMISO	EJECUCIÓN PRESUP.	SALDO A LA FECHA (5-6-7)	SALDO ANUAL (4-6-7)	% EJEC. A LA FECHA (6+7)/5*10	% EJEC. ANUAL (6+7)/4*100
201	ALIMENTOS PARA CONSUMO HUMANO	243,172.00	0.00	0.00	243,172.00	52,684.00	0.00	420.00	52,264.00	242,752.00	1	0
203	BEBIDAS	38,746.00	0.00	0.00	38,746.00	5,864.00	0.00	0.00	5,864.00	38,746.00	0	0
211	ACABADO TEXTIL	600.00	0.00	0.00	600.00	50.00	0.00	0.00	50.00	600.00	0	0
212	CALZADO	2,200.00	0.00	0.00	2,200.00	0.00	0.00	0.00	0.00	2,200.00	0	0
214	PRENDAS DE VESTIR	50,605.00	0.00	0.00	50,605.00	10,785.00	0.00	3,980.40	6,804.60	46,624.60	37	8
219	OTROS TEXTILES Y VESTUARIOS	2,800.00	0.00	0.00	2,800.00	0.00	0.00	0.00	0.00	2,800.00	0	0
221	DIESEL	29,840.00	0.00	0.00	29,840.00	13,540.00	0.00	0.00	13,540.00	29,840.00	0	0
223	GASOLINA	33,000.00	0.00	0.00	33,000.00	12,950.00	0.00	0.00	12,950.00	33,000.00	0	0
224	LUBRICANTES	1,388.00	0.00	0.00	1,388.00	728.00	0.00	0.00	728.00	1,388.00	0	0
231	IMPRESOS	27,742.00	0.00	0.00	27,742.00	7,500.00	0.00	0.00	7,500.00	27,742.00	0	0
232	PAPELERIA	110,804.00	0.00	0.00	110,804.00	25,920.00	0.00	2,523.75	23,396.25	108,280.25	10	2
239	OTROS PRODUCTOS DE PAPEL Y CARTON	8,626.00	0.00	0.00	8,626.00	3,160.00	0.00	64.20	3,095.80	8,561.80	2	1
242	INSECTICIDAS, FUMIGANTES Y OTROS	17,486.00	0.00	0.00	17,486.00	5,000.00	0.00	0.00	5,000.00	17,486.00	0	0
243	PINTURAS, COLORANTES Y TINTES	13,980.00	0.00	0.00	13,980.00	1,316.00	0.00	0.00	1,316.00	13,980.00	0	0
249	OTROS PRODUCTOS QUIMICOS	22,775.00		0.00	22,775.00	5,000.00	1,610.35	783.24	2,606.41	20,381.41	48	11
253	MADERA	100.00	0.00	0.00	100.00	0.00	0.00	0.00	0.00	100.00	0	0
255	MATERIAL ELECTRICO	16,185.00	0.00	0.00	16,185.00	6,850.00	0.00	0.00	6,850.00	16,185.00	0	0
256	MATERIAL METALICO	300.00	0.00	0.00	300.00	0.00	0.00	0.00	0.00	300.00	0	0
259	OTROS MATERIALES DE CONSTRUCCION	924.00	0.00	0.00	924.00	100.00	0.00	0.00	100.00	924.00	0	0
262	HERRAMIENTAS E INSTRUMENTOS	1,075.00	0.00	0.00	1,075.00	75.00	0.00	0.00	75.00	1,075.00	0	0
263	MATERIALES Y ARTICULOS DE SEGURIDAD	2,990.00	0.00	0.00	2,990.00	0.00	0.00	0.00	0.00	2,990.00	0	0
265	MATERIALES Y SUMINISTROS DE COMPUTACION	15,725.00	0.00	0.00	15,725.00	2,240.00	0.00	0.00	2,240.00	15,725.00	0	0
269	OTROS PRODUCTOS VARIOS	36,510.00		0.00	36,510.00	10,830.00	0.00	5,052.65	5,777.35	31,457.35	47	14
271	UTILES DE COCINA Y COMEDOR	814.00	0.00	0.00	814.00	214.00	0.00	0.00	214.00	814.00	0	0
273	UTILES DE ASEO Y LIMPIEZA	20,780.00	0.00	0.00	20,780.00	1,120.00	0.00	817.22	302.78	19,962.78	73	4
274	UTILES MEDICOS Y DE LABORATORIOS	5,000.00	0.00	0.00	5,000.00	1,000.00	0.00	0.00	1,000.00	5,000.00	0	0
275	UTILES Y MATERIALES DE OFICINA	69,901.00	0.00	0.00	69,901.00	29,425.00	0.00	1,786.71	27,638.29	68,114.29	6	3
279	OTROS ÚTILES Y MATERIALES	23,945.00	0.00	0.00	23,945.00	10,822.00	0.00	1,328.51	9,493.49	22,616.49	0	0
280	REPUESTOS	10,300.00	0.00	0.00	10,300.00	3,075.00	0.00	0.00	3,075.00	10,300.00	14	2
3	MAQUINARIA, EQUIPO Y SEMOVIENTES	903,977.00	0.00	0.00	903,977.00	99,713.00	14,300.00	0.00	85,413.00	889,677.00	14	2
301	EQUIPO DE COMUNICACIONES	9,800.00	0.00	0.00	9,800.00	0.00	0.00	0.00	0.00	9,800.00	0	0
314	EQUIPO TERRESTRE	2,500.00	0.00	0.00	2,500.00	2,500.00	0.00	0.00	2,500.00	2,500.00	0	0
320	EQUIPO EDUCACIONAL Y RECREATIVO	6,160.00	0.00	0.00	6,160.00	0.00	0.00	0.00	0.00	6,160.00	0	0
340	EQUIPO DE OFICINA	12,074.00	0.00	0.00	12,074.00	2,600.00	0.00	0.00	2,600.00	12,074.00	0	0
350	MOBILIARIO	44,005.00	0.00	0.00	44,005.00	8,447.00	0.00	0.00	8,447.00	44,005.00	0	0
370	MAQUINARIA Y EQUIPOS VARIOS	15,155.00	0.00	0.00	15,155.00	2,145.00	0.00	0.00	2,145.00	15,155.00	0	0
380	EQUIPO DE COMPUTACIÓN	814,283.00	0.00	0.00	814,283.00	84,021.00	14,300.00	0.00	69,721.00	799,983.00	17	2
6	TRANSFERENCIAS CORRIENTES	55,250.00	0.00	0.00	55,250.00	20,000.00	0.00	10,090.00	9,910.00	45,160.00	50	18
624	CAPACITACION Y ESTUDIO	40,250.00	0.00	0.00	40,250.00	20,000.00	0.00	10,090.00	9,910.00	30,160.00	50	25
629	OTRAS BECAS	15,000.00	0.00	0.00	15,000.00	0.00	0.00	0.00	0.00	15,000.00	0	0

TRIBUNAL ELECTORAL
DIRECCIÓN DE FINANZAS
INFORME DE EJECUCIÓN PRESUPUESTARIA
RESUMEN GENÉRICO DEL GASTO SEGÚN SU OBJETO
FUNCIONAMIENTO, ELECCIONES 2024 E INVERSIÓN
(EN BALBOAS)

AI 31 DE ENERO DE 2022

PARTIDA PRESUPUESTARIA		1	2	3	4	5	6	7	8	9	10	11
		PRESUP.LEY	TRASLADOS	CREDITO	PRESUPUESTO MODIFICADO (1+2+3)	ASIGNADO A LA FECHA	PRE COMPROMISO	EJECUCIÓN PRESUP.	SALDO A LA FECHA (5-6-7)	SALDO ANUAL (4-6-7)	% EJEC. A LA FECHA (6+7)/5*10	% EJEC. ANUAL (6+7)/4*100
9	ASIGNACIONES GLOBALES	20,000.00	0.00	0.00	20,000.00	10,000.00	0.00	300.00	9,700.00	19,700.00	3	2
930	IMPREVISTOS	20,000.00	0.00	0.00	20,000.00	10,000.00	0.00	300.00	9,700.00	19,700.00	3	2
PRESUPUESTO DE INVERSIÓN												
TOTAL INVERSIONES.....		5,841,960.00	0.00	0.00	5,841,960.00	866,489.00	342.00	33,314.73	832,832.27	5,808,303.27	4	1
1	SERVICIOS NO PERSONALES	980,000.00	0.00	0.00	980,000.00	98,000.00	0.00	0.00	98,000.00	980,000.00	0	0
169	OTROS SERVICIOS COMERCIALES Y FINANCIEROS	980,000.00	0.00	0.00	980,000.00	98,000.00	0.00	0.00	98,000.00	980,000.00	0	0
2	MATERIALES Y SUMINISTROS	0.00	0.00	0.00	0.00	0.00	0.00	0.00	0.00	0.00	0	0
269	OTROS PRODUCTOS VARIOS				0.00		0.00		0.00	0.00	0	0
3	MAQUINARIA, EQUIPO Y SEMOVIENTES	1,513,363.00	0.00	0.00	1,513,363.00	433,629.00	342.00	33,314.73	399,972.27	1,479,706.27	8	2
301	MAQUINARIA Y EQUIPO DE COMUNICACIÓN	100,000.00	0.00	0.00	100,000.00	33,205.00	342.00	0.00	32,863.00	99,658.00	0	0
320	EQUIPO EDUCACIONAL Y RECREATIVO	82,933.00	0.00	0.00	82,933.00	31,431.00	0.00	0.00	31,431.00	82,933.00	0	0
331	EQUIPO MÉDICO Y ODONTOLÓGICO	67,600.00	-	0.00	67,600.00	15,000.00	0.00	0.00	15,000.00	67,600.00	0	0
333	EQUIPO DE RAYOS X	4,900.00	0.00	0.00	4,900.00	0.00	0.00	0.00	0.00	4,900.00	0	0
340	EQUIPO DE OFICINA	8,405.00	0.00	0.00	8,405.00	1,545.00	0.00	0.00	1,545.00	8,405.00	0	0
350	MOBILIARIO	325,000.00	0.00	0.00	325,000.00	104,304.00	0.00	19,924.21	84,379.79	305,075.79	19	6
370	MAQUINARIA Y EQUIPOS VARIOS	240,000.00	0.00	0.00	240,000.00	69,770.00	0.00	1,579.53	68,190.47	238,420.47	2	1
380	EQUIPO DE COMPUTACIÓN	684,525.00	0.00	0.00	684,525.00	178,374.00	0.00	11,810.99	166,563.01	672,714.01	7	2
5	OBRAS Y CONSTRUCCIONES	3,328,597.00	0.00	0.00	3,328,597.00	332,860.00	0.00	0.00	332,860.00	3,328,597.00	0	0
511	EDIFICIOS DE ADMINISTRACIÓN	1,968,097.00	0.00	0.00	1,968,097.00	196,810.00	0.00	0.00	196,810.00	1,968,097.00	0	0
525	PARQUES, PLAZAS Y JARDINES	1,360,500.00	0.00	0.00	1,360,500.00	136,050.00	0.00	0.00	136,050.00	1,360,500.00	0	0
9	ASIGNACIONES GLOBALES	20,000.00	0.00	0.00	20,000.00	2,000.00	0.00	0.00	2,000.00	20,000.00	0	0
930	IMPREVISTOS	20,000.00	0.00	0.00	20,000.00	2,000.00	0.00	0.00	2,000.00	20,000.00	0	0

Elaborado en el Departamento de Administración Presupuestaria

FUENTE: Reporte Pormenorizado Gastos por Área - Institución del sistema SAP-ISTMO