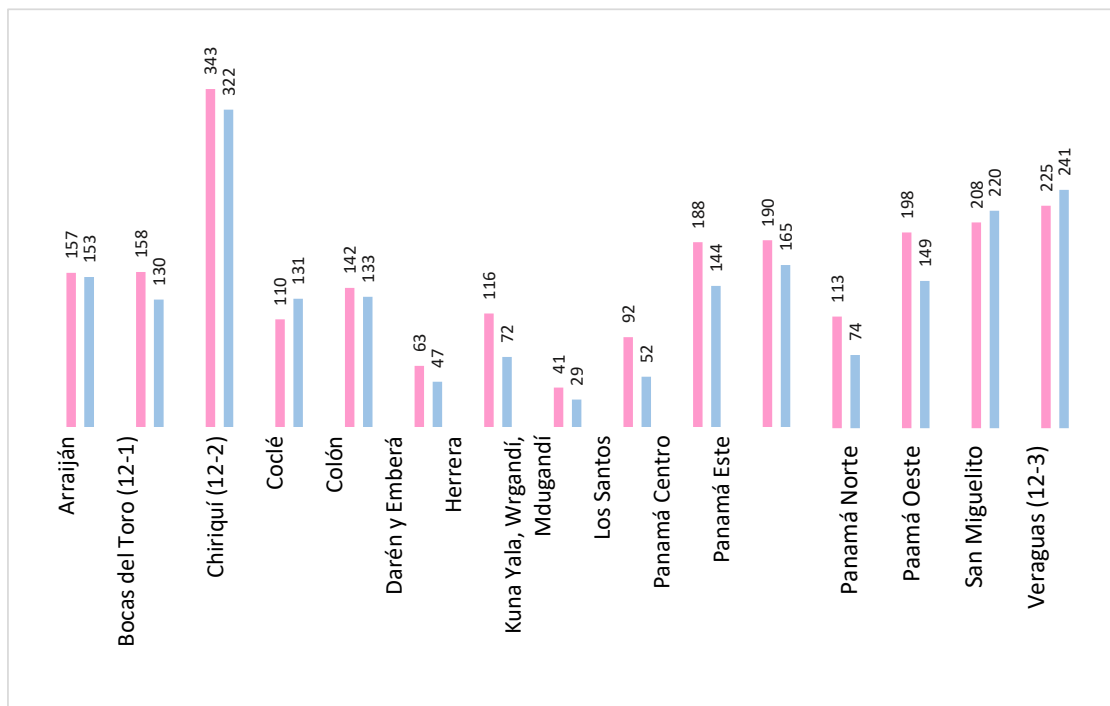


**Departamento de Registro Electoral
Primer semestre 2022**

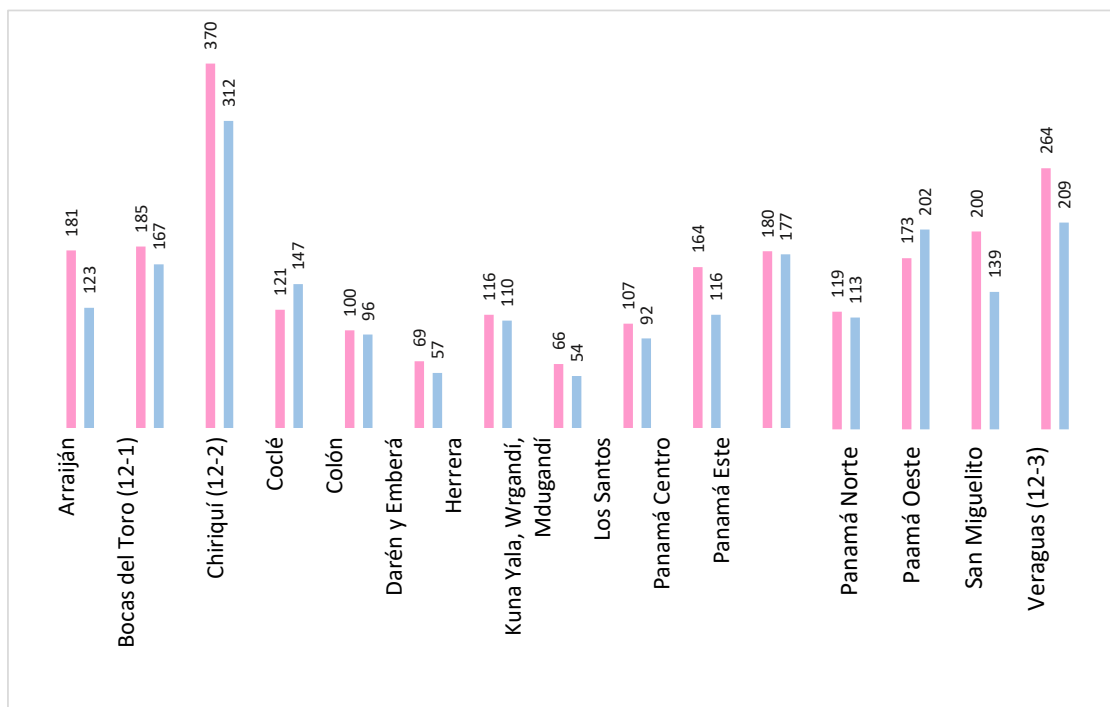
Enero 2022



■ Femenino
■ Masculino

Trámites desglosados por género		
Región	F	M
Arraiján	157	153
Bocas del Toro / Ngäbe Bugle (12-1)	158	130
Chiriquí / Ngäbe Bugle (12-2)	343	322
Coclé	110	131
Colón	142	133
Darién y Emberá Wounan	63	47
Herrera	116	72
Guna Yala, Wargandí y Madungandí	41	29
Los Santos	92	52
Panamá Centro	188	144
Panamá Este	190	165
Panamá Norte	113	74
Panamá Oeste	198	149
San Miguelito	208	220
Veraguas y Ngäbe Bugle (12-3)	225	241

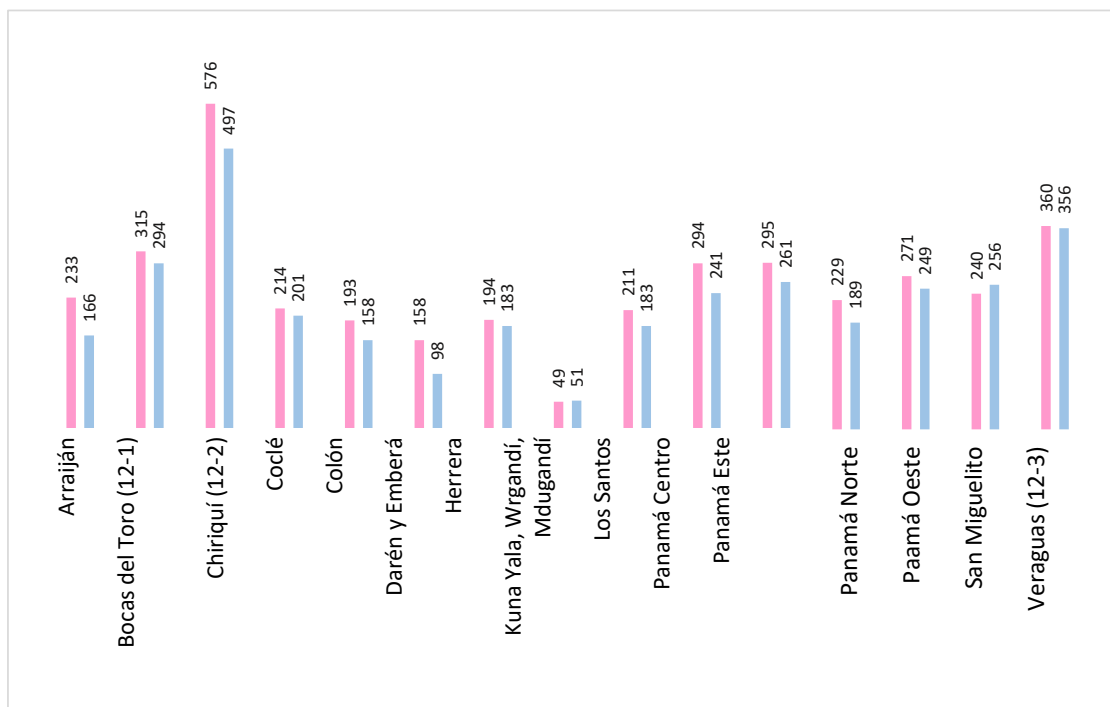
Febrero 2022



■ Femenino
■ Masculino

Trámites desglosados por género		
Región	F	M
Arraiján	181	123
Bocas del Toro / Ngäbe Bugle (12-1)	185	167
Chiriquí / Ngäbe Bugle (12-2)	370	312
Coclé	121	147
Colón	100	96
Darién y Emberá Wounan	69	57
Herrera	116	110
Guna Yala, Wargandí y Madungandí	66	54
Los Santos	107	92
Panamá Centro	164	116
Panamá Este	180	177
Panamá Norte	119	113
Panamá Oeste	173	202
San Miguelito	200	139
Veraguas y Ngäbe Bugle (12-3)	264	209

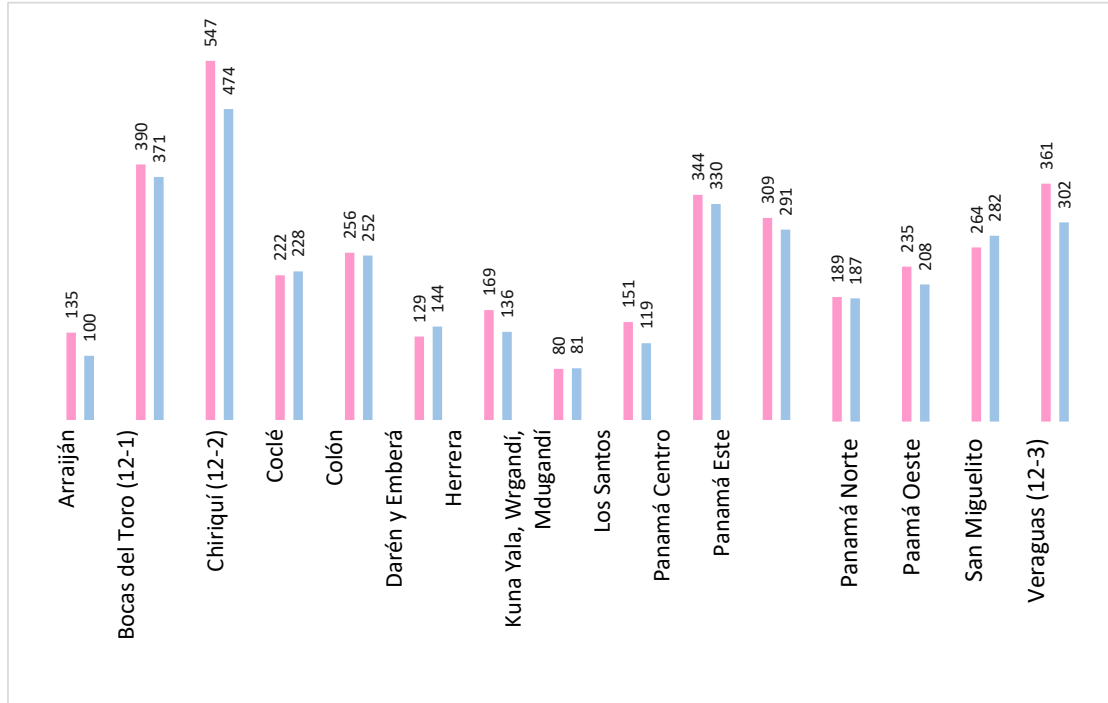
Marzo 2022



■ Femenino
■ Masculino

Trámites desglosados por género		
Región	F	M
Arraiján	233	166
Bocas del Toro / Ngäbe Bugle (12-1)	315	294
Chiriquí / Ngäbe Bugle (12-2)	576	497
Coclé	214	201
Colón	193	158
Darién y Emberá Wounan	158	98
Herrera	194	183
Guna Yala, Wargandí y Madungandí	49	51
Los Santos	211	183
Panamá Centro	294	241
Panamá Este	295	261
Panamá Norte	229	189
Panamá Oeste	271	249
San Miguelito	240	256
Veraguas y Ngäbe Bugle (12-3)	360	356

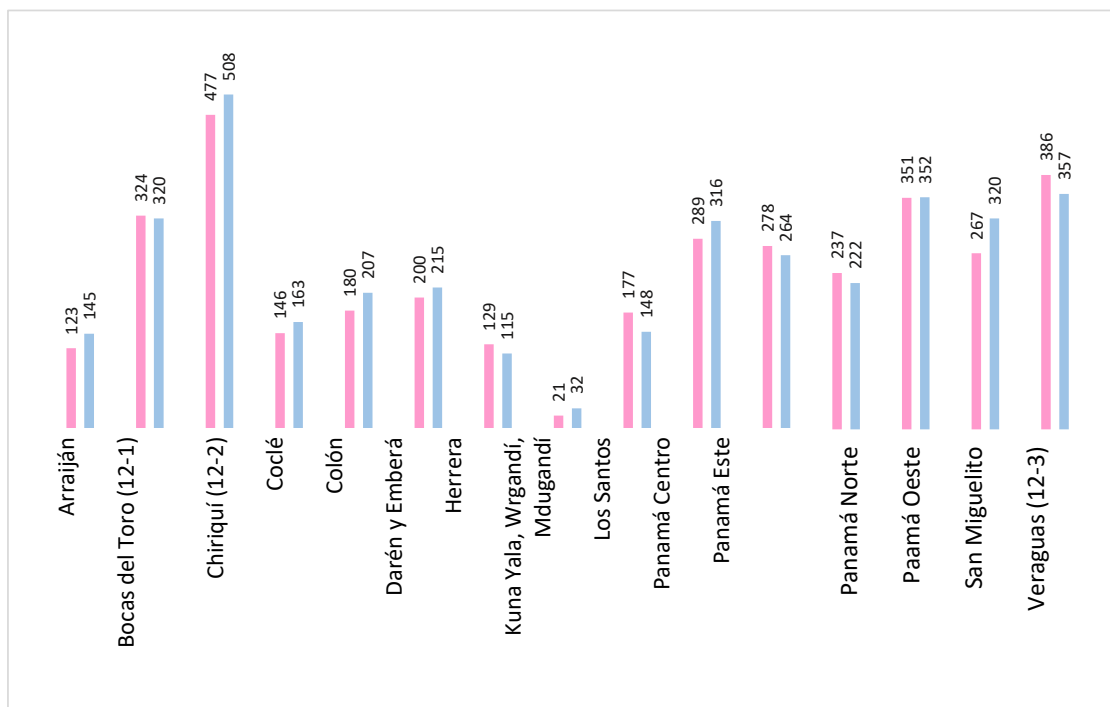
Abril 2022



■ Femenino
■ Masculino

Trámites desglosados por género		
Región	F	M
Arraiján	135	100
Bocas del Toro / Ngäbe Bugle (12-1)	390	371
Chiriquí / Ngäbe Bugle (12-2)	547	474
Coclé	222	228
Colón	256	252
Darién y Emberá Wounan	129	144
Herrera	169	136
Guna Yala, Wargandí y Madungandí	80	81
Los Santos	151	119
Panamá Centro	344	330
Panamá Este	309	291
Panamá Norte	189	187
Panamá Oeste	235	208
San Miguelito	264	282
Veraguas y Ngäbe Bugle (12-3)	361	302

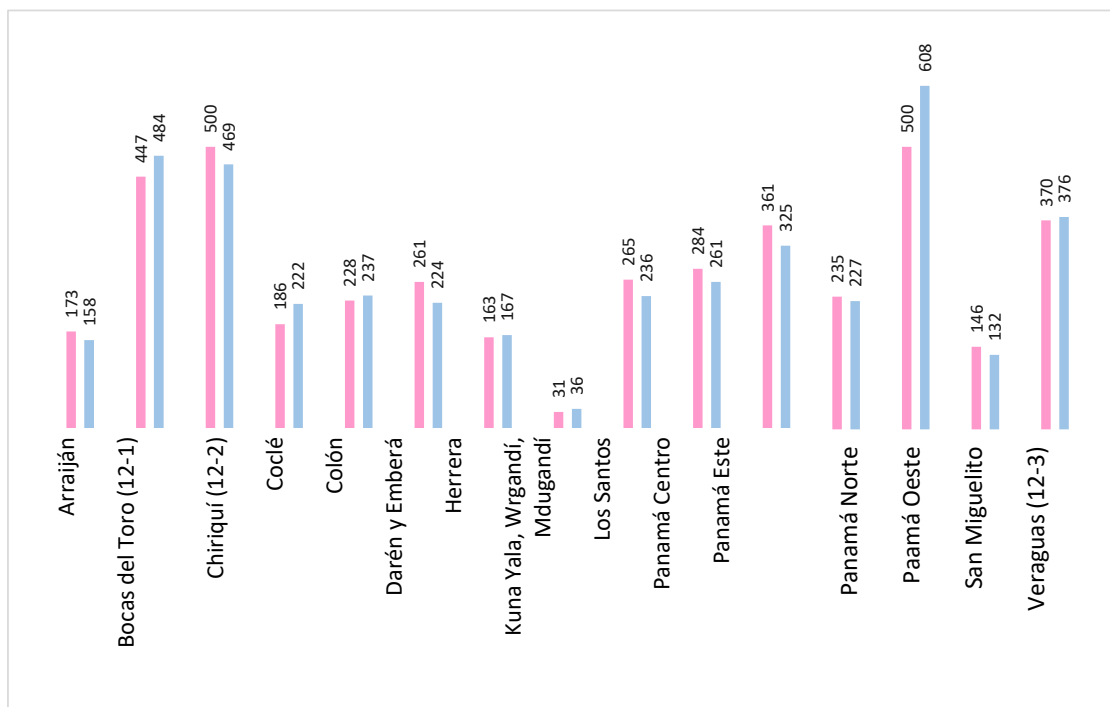
Mayo 2022



■ Femenino
■ Masculino

Trámites desglosados por género		
Región	F	M
Arraiján	123	145
Bocas del Toro / Ngäbe Bugle (12-1)	324	320
Chiriquí / Ngäbe Bugle (12-2)	477	508
Coclé	146	163
Colón	180	207
Darién y Emberá Wounan	200	215
Herrera	129	115
Guna Yala, Wargandí y Madugandí	21	32
Los Santos	177	148
Panamá Centro	289	316
Panamá Este	278	264
Panamá Norte	237	222
Paamá Oeste	351	352
San Miguelito	267	320
Veraguas y Ngäbe Bugle (12-3)	386	357

Junio 2022



■ Femenino
■ Masculino

Trámites desglosados por género		
Región	F	M
Arraiján	173	158
Bocas del Toro / Ngäbe Bugle (12-1)	447	484
Chiriquí / Ngäbe Bugle (12-2)	500	469
Coclé	186	222
Colón	228	237
Darién y Emberá Wounan	261	224
Herrera	163	167
Guna Yala, Wargandí y Madungandí	31	36
Los Santos	265	236
Panamá Centro	284	261
Panamá Este	361	325
Panamá Norte	235	227
Panamá Oeste	500	608
San Miguelito	146	132
Veraguas y Ngäbe Bugle (12-3)	370	376