



Dirección de Finanzas

**Ejecución Presupuestaria de
Funcionamiento, Elecciones 2024
e Inversión**

***Al 31 de Julio
de 2022***

**TRIBUNAL ELECTORAL
DIRECCIÓN DE FINANZAS
INFORME DE EJECUCIÓN PRESUPUESTARIA
FUNCIONAMIENTO, ELECCIONES 2024 E INVERSIÓN
RESUMEN POR DIRECCIÓN Y PROYECTO
VIGENCIA FISCAL 2022
(EN BALBOAS)**

AL 31 DE JULIO 2022

PARTIDA PRESUPUESTARIA	1	2	3	4	5	6	7	8	9	10	11
	PRESUP. LEY	TRASLADOS	CREDITO	PRESUPUESTO MODIFICADO (1+2+3)	ASIGNADO A LA FECHA	PRE COMPROMISO	EJECUCIÓN PRESUP.	SALDO A LA FECHA (5-6-7)	SALDO ANUAL (4-6-7)	% EJEC. A LA FECHA (6+7)/5*100	% EJEC. ANUAL (6+7)/4*100
GRAN TOTAL...	94,431,053.00	5,504,981.00	1,865,883.00	101,801,917.00	73,511,525.00	5,000,395.94	51,763,392.40	16,747,736.66	45,038,128.66	77	56
PRESUPUESTO DE FUNCIONAMIENTO											
TOTAL FUNCIONAMIENTO...	82,666,972.00	4,890,443.00	38,819.00	87,596,234.00	60,365,911.00	1,506,470.26	45,860,538.79	12,998,901.95	40,229,224.95	78	54
DIRECCIÓN SUPERIOR	16,931,147.00	927,121.00	38,819.00	17,897,087.00	11,824,895.00	215,008.52	10,139,569.71	1,470,316.77	7,542,508.77	88	58
OFICINA JURISDICCIONAL DEL PRIMER DISTRITO JUDICIAL	549,049.00	-4,095.00	0.00	544,954.00	340,624.00	85.70	295,121.13	45,417.17	249,747.17	87	54
OFICINA JURISDICCIONAL DEL SEGUNDO DISTRITO JUDICIAL	378,338.00	-48,718.00	0.00	329,620.00	206,400.00	8,180.00	166,292.57	31,927.43	155,147.43	85	53
OFICINA JURISDICCIONAL DEL TERCER DISTRITO JUDICIAL	283,650.00	7,150.00	0.00	290,800.00	185,947.00	30.00	143,958.01	41,958.99	146,811.99	77	50
JUZGADO ADMINISTRATIVO	472,197.00	-49,844.00	0.00	422,353.00	322,706.00	0.00	62,834.82	259,871.18	359,518.18	19	15
DIRECCIÓN DE FINANZAS	9,190,130.00	-275,343.00	0.00	8,914,787.00	5,467,935.00	8,002.11	4,572,683.29	887,249.60	4,334,101.60	84	51
DIRECCIÓN ADMINISTRATIVA	11,460,354.00	45,032.00	0.00	11,505,386.00	8,584,964.00	944,008.69	5,899,583.77	1,741,371.54	4,661,793.54	80	59
DIRECCIÓN DE TECNOLOGÍA DE LA INFOM. Y COMUNICAC.	5,554,872.00	440,742.00	0.00	5,995,614.00	4,786,329.00	88,403.31	3,693,003.41	1,004,922.28	2,214,207.28	79	63
DIRECCIÓN DE INFRAESTRUCTURA	2,228,843.00	203,495.00	0.00	2,432,338.00	1,882,793.00	74,554.15	1,676,025.96	132,212.89	681,757.89	93	72
DIRECCIÓN DE REGISTRO CIVIL	9,233,079.00	-125,159.00	0.00	9,107,920.00	5,523,460.00	24,206.49	5,146,739.21	352,514.30	3,936,974.30	94	57
DIRECCIÓN DE CEDULACIÓN	9,465,935.00	-791,756.00	0.00	8,674,179.00	5,441,509.00	17,452.79	4,933,158.72	490,897.49	3,723,567.49	91	57
DIRECCIÓN DE ORGANIZACIÓN ELECTORAL	7,751,132.00	4,561,818.00	0.00	12,312,950.00	9,380,574.00	56,270.45	7,291,537.99	2,032,765.56	4,965,141.56	78	60
SUBSIDIO A PARTIDOS POLÍTICOS	9,168,246.00	0.00	0.00	9,168,246.00	6,417,775.00	70,268.05	1,840,030.20	4,507,476.75	7,257,947.75	30	21

TRIBUNAL ELECTORAL
DIRECCIÓN DE FINANZAS
INFORME DE EJECUCIÓN PRESUPUESTARIA
FUNCIONAMIENTO, ELECCIONES 2024 E INVERSIÓN
RESUMEN POR DIRECCIÓN Y PROYECTO
VIGENCIA FISCAL 2022
(EN BALBOAS)

AL 31 DE JULIO 2022

PARTIDA PRESUPUESTARIA	1	2	3	4	5	6	7	8	9	10	11
	PRESUP. LEY	TRASLADOS	CREDITO	PRESUPUESTO MODIFICADO (1+2+3)	ASIGNADO A LA FECHA	PRE COMPROMISO	EJECUCIÓN PRESUP.	SALDO A LA FECHA (5-6-7)	SALDO ANUAL (4-6-7)	% EJEC. A LA FECHA (6+7)/5*100	% EJEC. ANUAL (6+7)/4*100
PRESUPUESTO DE ELECCIONES 2024											
TOTAL DE ELECCIONES 2024...	5,922,121.00	480,190.00	1,827,064.00	8,229,375.00	7,169,306.00	251,279.74	4,373,723.84	2,544,302.42	3,604,371.42	65	56
COMISIÓN DE DIRECCIÓN Y COORDINACIÓN GENERAL	741,258.00	909,445.00	1,161,205.00	2,811,908.00	2,616,263.00	3,279.62	1,963,166.03	649,817.35	845,462.35	75	70
COMISIÓN DE PLANIFICACIÓN DEL PROCESO	30,546.00	-24,494.00	252.00	6,304.00	6,004.00	0.00	4,807.74	1,196.26	1,496.26	80	76
COMISIÓN DE PRESUPUESTO	331,388.00	-440,852.00	351,551.00	242,087.00	193,617.00	778.95	70,496.27	122,341.78	170,811.78	37	29
COMISIÓN DE CONTROL FISCAL	213,793.00	-16,038.00	0.00	197,755.00	162,993.00	83.56	95,541.17	67,368.27	102,130.27	59	48
COMISIÓN DE IDENTIFICACIÓN CIUDADANA	115,500.00	-764.00	11,180.00	125,916.00	125,916.00	6,791.41	109,639.84	9,484.75	9,484.75	92	92
COMISIÓN PADRON ELECTORAL	55,982.00	-38,180.00	1,039.00	18,841.00	17,641.00	0.00	4,696.16	12,944.84	14,144.84	27	25
COMISIÓN VERIFICACIÓN DE LÍMITES Y CENTROS DE VOTACIÓN	290,012.00	-109,950.00	30,647.00	210,709.00	171,131.00	151.02	67,572.96	103,407.02	142,985.02	40	32
COMISIÓN ELABORACIÓN DE DOCUMENTOS ELECTORALES	27,986.00	-4,600.00	0.00	23,386.00	23,386.00	68.00	11,458.42	11,859.58	11,859.58	49	49
COMISIÓN DE DIVULGACIÓN	429,883.00	-28,798.00	44,364.00	445,449.00	433,932.00	916.09	326,975.39	106,040.52	117,557.52	76	74
COMISIÓN DE SISTEMATIZACIÓN DEL PROCESO	335,489.00	561,947.00	92,082.00	989,518.00	960,008.00	0.00	686,405.46	273,602.54	303,112.54	71	69
COMISIÓN DE TRANSMISION DE RESULTADOS	0.00	-1,000.00	1,000.00	0.00	0.00	0.00	0.00	0.00	0.00	0	0
COMISION DE RECLUTAMIENTO	689,974.00	-208,468.00	20,405.00	501,911.00	330,880.00	29,594.85	153,204.84	148,080.31	319,111.31	55	36
COMISION DE AUDITORIA INTERNA	24,216.00	-14,214.00	6,845.00	16,847.00	16,847.00	0.00	14,452.99	2,394.01	2,394.01	86	86
COMISION DE CAPACITACION DE FUNCIONARIOS ELECTORALES	0.00	-1,000.00	1,000.00	0.00	0.00	0.00	0.00	0.00	0.00	0	0
COMISIÓN DE IMPUGNACIONES Y POSTULACIONES	0.00	-1,000.00	1,000.00	0.00	0.00	0.00	0.00	0.00	0.00	0	0
COMISIÓN DE IMPRESIÓN DE DOCUMENTOS	5,000.00	117,745.00	1,606.00	124,351.00	124,351.00	7,958.13	91,233.60	25,159.27	25,159.27	80	80
COMISION DE PREPARACION DE MATERIALES	0.00	-1,000.00	1,000.00	0.00	0.00	0.00	0.00	0.00	0.00	0	0
COMISION DE SERVICIOS ADMINISTRATIVOS	20,000.00	-5,080.00	0.00	14,920.00	14,114.00	0.00	14,045.88	68.12	874.12	100	94
COMISIÓN DE SEGURIDAD	0.00	293,992.00	1,000.00	294,992.00	294,992.00	0.00	294,990.71	1.29	1.29	100	100
COMISIÓN DE DELEGADOS ELECTORALES	53,712.00	-27,268.00	7,288.00	33,732.00	33,732.00	1,324.66	15,948.40	16,458.94	16,458.94	51	51
COMISION DE ACCESIBILIDAD AL VOTO	176,003.00	-42,739.00	0.00	133,264.00	113,034.00	301.74	12,623.77	100,108.49	120,338.49	11	10
COMISION DE VOTO POR INTERNET	245,588.00	-95,571.00	1,433.00	151,450.00	107,351.00	0.00	2,151.67	105,199.33	149,298.33	2	1
COMISION DE TRANSPARENCIA	0.00	-1,000.00	1,000.00	0.00	0.00	0.00	0.00	0.00	0.00	0	0
COMISION DE FINANCIAMIENTO ELECTORAL	19,950.00	-7,955.00	0.00	11,995.00	6,525.00	0.00	1,537.64	4,987.36	10,457.36	24	13
COMISION DE MEDIOS DIGITALES	1,153,155.00	-320,382.00	91,167.00	923,940.00	506,489.00	743.92	187,594.63	318,150.45	735,601.45	37	20
COMISION DE SEGURIDAD INFORMATICA	962,686.00	-12,586.00	0.00	950,100.00	910,100.00	199,287.79	245,180.27	465,631.94	505,631.94	49	47

TRIBUNAL ELECTORAL
DIRECCIÓN DE FINANZAS
INFORME DE EJECUCIÓN PRESUPUESTARIA
FUNCIONAMIENTO, ELECCIONES 2024 E INVERSIÓN
RESUMEN POR DIRECCIÓN Y PROYECTO
VIGENCIA FISCAL 2022
(EN BALBOAS)

AL 31 DE JULIO 2022

PARTIDA PRESUPUESTARIA	1	2	3	4	5	6	7	8	9	10	11
	PRESUP. LEY	TRASLADOS	CREDITO	PRESUPUESTO MODIFICADO (1+2+3)	ASIGNADO A LA FECHA	PRE COMPROMISO	EJECUCIÓN PRESUP.	SALDO A LA FECHA (5-6-7)	SALDO ANUAL (4-6-7)	% EJEC. A LA FECHA (6+7)/5*100	% EJEC. ANUAL (6+7)/4*100
PRESUPUESTO DE INVERSIÓN											
TOTAL DE INVERSIONES...	5,841,960.00	134,348.00	0.00	5,976,308.00	5,976,308.00	3,242,645.94	1,529,129.77	1,204,532.29	1,204,532.29	26	26
CONSTRUCCION DE NUEVA SEDE	0.00	73,014.00	0.00	73,014.00	73,014.00	0.00	72,925.69	88.31	88.31	100	100
IMPLEMENTACIÓN DE LA CÉDULA INTELIGENTE	500,000.00	0.00	0.00	500,000.00	500,000.00	0.00	227,904.48	272,095.52	272,095.52	46	46
CONSTRUCCIÓN DEL PARQUE ELECTORAL	1,360,500.00	0.00	0.00	1,360,500.00	1,360,500.00	1,360,500.00	0.00	0.00	0.00	0	0
MEJORAMIENTO DE LA BASE DE DATOS DEL T.E.	500,000.00	0.00	0.00	500,000.00	500,000.00	0.00	0.00	500,000.00	500,000.00	0	0
CONSTRUCCIÓN DE LA OFICINA REGIONAL DE PANAMÁ OESTE	1,968,097.00	0.00	0.00	1,968,097.00	1,968,097.00	1,855,288.98	112,808.02	0.00	0.00	6	6
PROYECTO DE APOYO LOGÍSTICO	1,513,363.00	61,334.00	0.00	1,574,697.00	1,574,697.00	26,856.96	1,115,491.58	432,348.46	432,348.46	71	71

Elaborado en el Departamento de Administración Presupuestaria

FUENTE: Reporte Pormenorizado Gastos por Área - Institución del sistema SAP-ISTMO

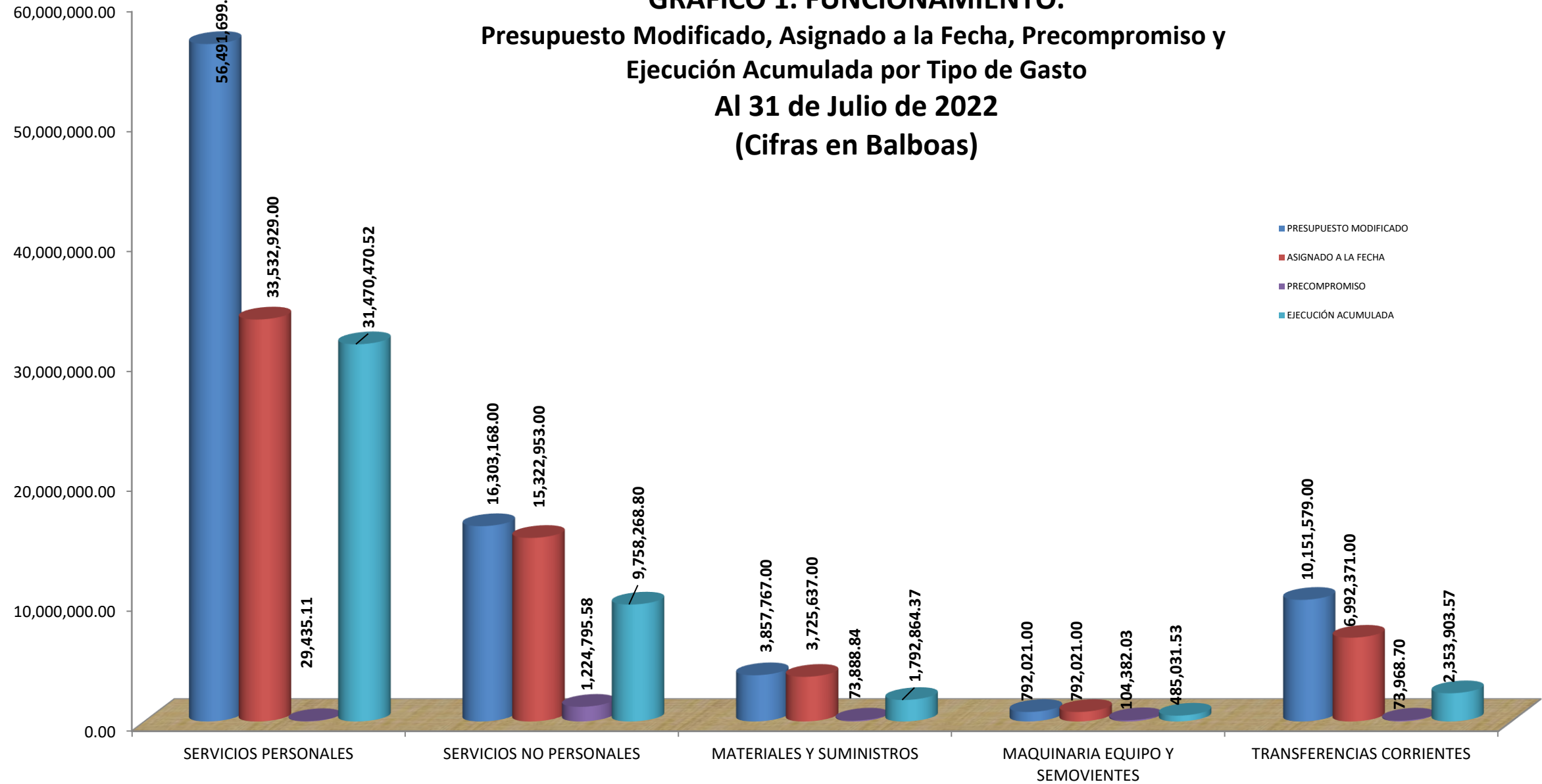
(Y) Montos Presupuestarios

GRÁFICO 1. FUNCIONAMIENTO.

Presupuesto Modificado, Asignado a la Fecha, Precompromiso y Ejecución Acumulada por Tipo de Gasto

Al 31 de Julio de 2022

(Cifras en Balboas)

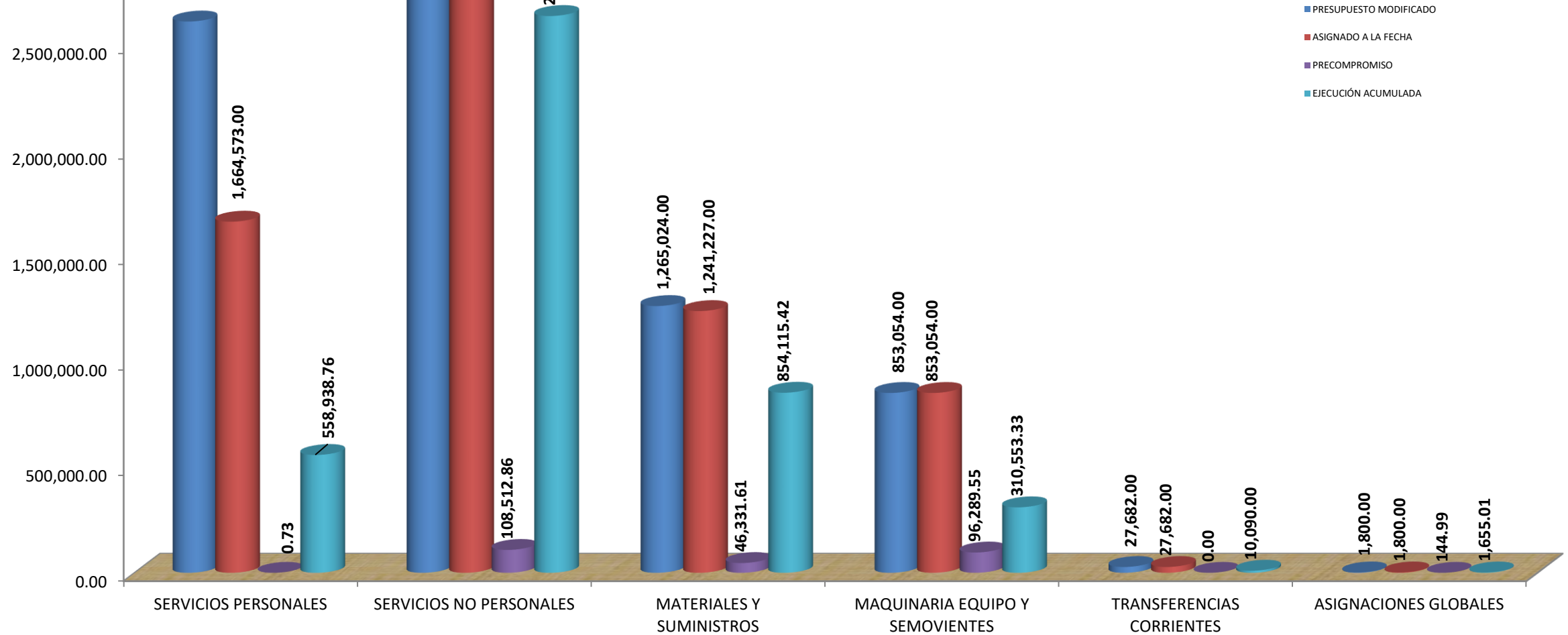


FUENTE: Reporte Pormenorizado Gastos por Área-Institución del sistema SAP-ISTMO.

(X) Tipo de Gasto

(Y) Montos Presupuestarios

GRÁFICO 2. ELECCIONES 2024. Presupuesto Modificado, Asignado a la Fecha, Precompromiso y Ejecución Acumulada por Tipo de Gasto Al 31 de Julio de 2022 (Cifras en Balboas)



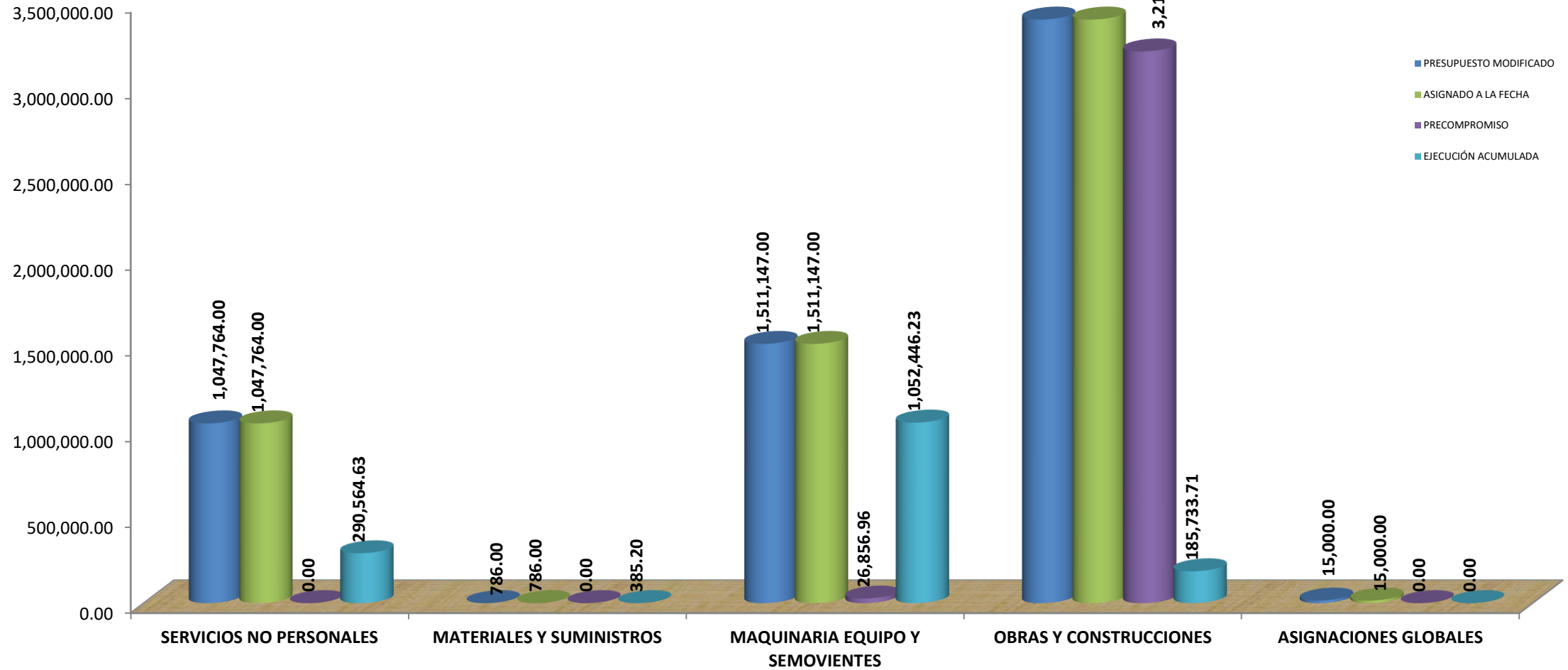
FUENTE: Reporte Pormenorizado Gastos por Área-Institución del sistema SAP-ISTMO.

(X) Tipo de Gasto

GRÁFICO 2. INVERSIÓN.

(Y) MONTOS PRESUPUESTARIOS

Presupuesto Modificado, Asignado a la Fecha, Precompromiso y Ejecución Acumulada por Tipo de Gasto
Al 31 de Julio de 2022
(Cifras en Balboas)



(X) TIPO DE GASTO

FUENTE: Reporte Pormenorizado Gastos por Área-Institución del sistema SAP-ISTMO.

**TRIBUNAL ELECTORAL
DIRECCIÓN DE FINANZAS
INFORME DE EJECUCIÓN PRESUPUESTARIA
CLASIFICACIÓN DEL GASTO SEGÚN SU OBJETO
FUNCIONAMIENTO, ELECCIONES 2024 E INVERSIÓN
(EN BALBOAS)**

AL 31 DE JULIO 2022

PARTIDA PRESUPUESTARIA		1	2	3	4	5	6	7	8	9	10	11
		PRESUP. LEY	TRASLADOS	CREDITO	PRESUPUESTO MODIFICADO (1+2+3)	ASIGNADO A LA FECHA	PRE COMPROMISO	EJECUCIÓN PRESUP.	SALDO A LA FECHA (5-6-7)	SALDO ANUAL (4-6-7)	% EJEC. A LA FECHA (6+7)/5*100	% EJEC. ANUAL (6+7)/4*100
GRAN TOTAL...		94,431,053.00	5,504,981.00	1,865,883.00	101,801,917.00	73,511,525.00	5,000,395.94	51,763,392.40	16,747,736.66	45,038,128.66	77	56
TIPO DE PRESUPUESTO: FUNCIONAMIENTO		82,666,972.00	4,890,443.00	38,819.00	87,596,234.00	60,365,911.00	1,506,470.26	45,860,538.79	12,998,901.95	40,229,224.95	78	54
0	SERVICIOS PERSONALES	56,535,686.00	-43,987.00	0.00	56,491,699.00	33,532,929.00	29,435.11	31,470,470.52	2,033,023.37	24,991,793.37	94	56
1	SERVICIOS NO PERSONALES	12,046,682.00	4,231,486.00	25,000.00	16,303,168.00	15,322,953.00	1,224,795.58	9,758,268.80	4,339,888.62	5,320,103.62	72	67
2	MATERIALES Y SUMINISTROS	3,905,475.00	-56,527.00	8,819.00	3,857,767.00	3,725,637.00	73,888.84	1,792,864.37	1,858,883.79	1,991,013.79	50	48
3	MAQUINARIA, EQUIPO Y SEMOVIENTES	0.00	792,021.00	0.00	792,021.00	792,021.00	104,382.03	485,031.53	202,607.44	202,607.44	74	74
6	TRANSFERENCIAS CORRIENTES	10,179,129.00	32,550.00	5,000.00	10,151,579.00	6,992,371.00	73,968.70	2,353,903.57	4,564,498.73	7,723,706.73	35	24
ELECCIONES 2024		5,922,121.00	480,190.00	1,827,064.00	8,229,375.00	7,169,306.00	251,279.74	4,373,723.84	2,544,302.42	3,604,371.42	65	56
0	SERVICIOS PERSONALES	2,540,516.00	71,778.00	0.00	2,612,294.00	1,664,573.00	0.73	558,938.76	1,105,633.51	2,053,354.51	34	21
1	SERVICIOS NO PERSONALES	1,595,565.00	370,615.00	1,503,341.00	3,469,521.00	3,380,970.00	108,512.86	2,638,371.32	634,085.82	722,636.82	81	79
2	MATERIALES Y SUMINISTROS	806,813.00	208,879.00	249,332.00	1,265,024.00	1,241,227.00	46,331.61	854,115.42	340,779.97	364,576.97	73	71
3	MAQUINARIA, EQUIPO Y SEMOVIENTES	903,977.00	-115,224.00	64,301.00	853,054.00	853,054.00	96,289.55	310,553.33	446,211.12	446,211.12	48	48
6	TRANSFERENCIAS CORRIENTES	55,250.00	-37,658.00	10,090.00	27,682.00	27,682.00	0.00	10,090.00	17,592.00	17,592.00	36	36
9	ASIGNACIONES GLOBALES	20,000.00	-18,200.00	0.00	1,800.00	1,800.00	144.99	1,655.01	0.00	0.00	100	100
TIPO DE PRESUPUESTO: INVERSIONES		5,841,960.00	134,348.00	0.00	5,976,308.00	5,976,308.00	3,242,645.94	1,529,129.77	1,204,532.29	1,204,532.29	26	26
1	SERVICIOS NO PERSONALES	980,000.00	67,764.00	0.00	1,047,764.00	1,047,764.00	0.00	290,564.63	757,199.37	757,199.37	28	28
2	MATERIALES Y SUMINISTROS	0.00	786.00	0.00	786.00	786.00	0.00	385.20	400.80	400.80	49	49
3	MAQUINARIA, EQUIPO Y SEMOVIENTES	1,513,363.00	2,216.00	0.00	1,511,147.00	1,511,147.00	26,856.96	1,052,446.23	431,843.81	431,843.81	70	70
5	OBRAS Y CONSTRUCCIONES	3,328,597.00	73,014.00	0.00	3,401,611.00	3,401,611.00	3,215,788.98	185,733.71	88.31	88.31	5	5
9	ASIGNACIONES GLOBALES	20,000.00	-5,000.00	0.00	15,000.00	15,000.00	0.00	0.00	15,000.00	15,000.00	0	0

Elaborado en el Departamento de Administración Presupuestaria

FUENTE: Reporte Pormenorizado Gastos por Área - Institución del sistema SAP-ISTMO

TRIBUNAL ELECTORAL
DIRECCIÓN DE FINANZAS
INFORME DE EJECUCIÓN PRESUPUESTARIA
RESUMEN GENÉRICO DEL GASTO SEGÚN SU OBJETO
FUNCIONAMIENTO, ELECCIONES 2024 E INVERSIÓN
(EN BALBOAS)

AI 31 DE JULIO DEL 2022

PARTIDA PRESUPUESTARIA	1	2	3	4	5	6	7	8	9	10	11
	PRESUP.LEY	TRASLADOS	CREDITO	PRESUPUESTO MODIFICADO (1+2+3)	ASIGNADO A LA FECHA	PRE COMPROMISO	EJECUCIÓN PRESUP.	SALDO A LA FECHA (5-6-7)	SALDO ANUAL (4-6-7)	% EJEC. A LA FECHA (6+7)/5*100	% EJEC. ANUAL (6+7)/4*100
GRAN TOTAL...	94,431,053.00	5,504,981.00	1,865,883.00	101,801,917.00	73,511,525.00	5,000,395.94	51,763,392.40	16,747,736.66	45,038,128.66	77%	56%
PRESUPUESTO DE FUNCIONAMIENTO											
TOTAL FUNCIONAMIENTO.....	82,666,972.00	4,890,443.00	38,819.00	87,596,234.00	60,365,911.00	1,506,470.26	45,860,538.79	12,998,901.95	40,229,224.95	78%	54%
0 SERVICIOS PERSONALES	56,535,686.00	-43,987.00	0.00	56,491,699.00	33,532,929.00	29,435.11	31,470,470.52	2,033,023.37	24,991,793.37	94%	56%
001 PERSONAL FIJO (SUELDOS)	41,514,408.00	-227,513.00	0.00	41,286,895.00	24,132,649.00	16,305.00	23,679,017.03	437,326.97	17,591,572.97	98	57
002 PERSONAL TRANSITORIO (SUELDOS)	4,840,512.00	-165,505.00	0.00	4,675,007.00	2,754,127.00	7,774.11	2,415,761.85	330,591.04	2,251,471.04	88	52
003 PERSONAL CONTINGENTE	223,552.00	-141,310.00	0.00	82,242.00	82,242.00	4,093.00	8,931.99	69,217.01	69,217.01	16	16
030 GASTOS DE REPRESENTACION FIJOS	271,200.00	0.00	0.00	271,200.00	158,200.00	0.00	157,913.33	286.67	113,286.67	100	58
050 XIII MES	1,969,886.00	436.00	0.00	1,970,322.00	1,313,697.00	0.00	710,805.00	602,892.00	1,259,517.00	54	36
071 CUOTA PATRONAL DE SEGURO SOCIAL	5,972,538.00	-1,365.00	0.00	5,971,173.00	3,496,348.00	995.00	3,277,213.86	218,139.14	2,692,964.14	94	55
072 CUOTA PATRONAL DE SEGURO EDUCATIVO	701,331.00	-60.00	0.00	701,271.00	410,741.00	122.00	388,489.61	22,129.39	312,659.39	95	55
073 CUOTA PATRONAL DE RIESGO PROFESIONAL	701,331.00	43.00	0.00	701,374.00	410,844.00	122.00	388,281.97	22,440.03	312,970.03	95	55
074 CUOTA PATRONAL PARA EL FONDO COMPLEMENTARIO	140,266.00	215.00	0.00	140,481.00	82,347.00	24.00	71,078.25	11,244.75	69,378.75	86	51
089 OTROS SERVICIOS PERSONALES	0.00	480,172.00	0.00	480,172.00	480,172.00	0.00	225,350.96	254,821.04	254,821.04	47	47
091 SUELDOS	150,000.00	8,900.00	0.00	158,900.00	158,900.00	0.00	130,255.97	28,644.03	28,644.03	82	82
094 GASTOS DE REPRESENTACION FIJOS	32,639.00	-2,000.00	0.00	30,639.00	30,639.00	0.00	233.33	30,405.67	30,405.67	1	1
096 XIII MES	4,400.00	0.00	0.00	4,400.00	4,400.00	0.00	250.56	4,149.44	4,149.44	6	6
099 CONTRIBUCIONES A LA SEGURIDAD SOCIAL	13,623.00	4,000.00	0.00	17,623.00	17,623.00	0.00	16,886.81	736.19	736.19	96	96
1 SERVICIOS NO PERSONALES	12,046,682.00	4,231,486.00	25,000.00	16,303,168.00	15,322,953.00	1,224,795.58	9,758,268.80	4,339,888.62	5,320,103.62	72%	67%
101 ALQUILERES DE EDIFICIOS Y LOCALES	2,011,335.00	-317,380.00	0.00	1,693,955.00	1,693,955.00	916,166.52	619,444.63	158,343.85	158,343.85	91	91
102 ALQUILER DE EQUIPO ELECTRONICO	0.00	17,740.00	0.00	17,740.00	17,740.00	0.00	7,062.00	10,678.00	10,678.00	40	40
103 ALQUILERES DE EQUIPO DE OFICINA	102,372.00	-10,200.00	0.00	92,172.00	90,804.00	25,261.09	35,173.82	30,369.09	31,737.09	67	66
105 ALQUILERES DE EQUIPO DE TRANSPORTE	12,500.00	73,029.00	0.00	85,529.00	85,529.00	700.00	32,007.00	52,822.00	52,822.00	38	38
109 OTROS ALQUILERES	21,625.00	328,479.00	0.00	350,104.00	350,104.00	5,527.00	343,054.90	1,522.10	1,522.10	100	100
111 AGUA	70,600.00	94,687.00	0.00	165,287.00	165,287.00	0.00	67,599.47	97,687.53	97,687.53	41	41
112 ASEO	116,770.00	0.00	0.00	116,770.00	90,904.00	18.00	30,330.86	60,555.14	86,421.14	33	26
113 CORREO	151.00	0.00	0.00	151.00	151.00	0.00	120.00	31.00	31.00	79	79
114 ENERGIA ELECTRICA	1,786,219.00	-1,451.00	0.00	1,784,768.00	1,387,248.00	0.00	877,658.63	509,589.37	907,109.37	63	49
115 TELECOMUNICACIONES	689,540.00	-85,220.00	0.00	604,320.00	450,996.00	462.81	265,639.55	184,893.64	338,217.64	59	44
116 SERVICIO DE TRANSMISION DE DATOS	725,392.00	-50,000.00	0.00	675,392.00	675,392.00	76,956.48	554,374.71	44,060.81	44,060.81	93	93
117 SERVICIOS DE TELEFONIA CELULAR	57,823.00	2,007.00	0.00	59,830.00	59,830.00	0.00	56,395.73	3,434.27	3,434.27	94	94
120 IMPRESION, ENCUADERNACION Y OTROS	25.00	586.00	0.00	611.00	611.00	0.00	284.33	326.67	326.67	47	47
131 ANUNCIOS Y AVISOS	32,583.00	12,500.00	0.00	45,083.00	44,583.00	0.00	30,181.55	14,401.45	14,901.45	68	67
132 PROMOCION Y PUBLICIDAD	195,253.00	214,751.00	0.00	410,004.00	410,004.00	4,127.46	39,908.73	365,967.81	365,967.81	0	11
139 OTROS GASTOS DE INFORMACION	0.00	3,000.00	0.00	3,000.00	3,000.00	0.00	0.00	3,000.00	3,000.00	0	0
141 VIATICOS DENTRO DEL PAIS	335,616.00	419,213.00	0.00	754,829.00	717,162.00	10,711.00	277,419.58	429,031.42	466,698.42	40	38
142 VIATICOS EN EL EXTERIOR	0.00	14,200.00	0.00	14,200.00	14,200.00	0.00	11,900.00	2,300.00	2,300.00	84	84
143 VIATICOS A OTRAS PERSONAS	0.00	1,462,793.00	0.00	1,462,793.00	1,462,793.00	5,233.82	1,455,950.73	1,608.45	1,608.45	100	100
151 TRANSPORTE DENTRO DEL PAIS	174,335.00	182,404.00	0.00	356,739.00	344,553.00	4,244.60	97,528.14	242,780.26	254,966.26	30	29
152 TRANSPORTE DE O PARA EL EXTERIOR	0.00	10,500.00	0.00	10,500.00	10,500.00	1,483.80	4,748.30	4,267.90	4,267.90	59	59
153 TRANSPORTE DE OTRAS PERSONAS	35,512.00	20,749.00	0.00	56,261.00	56,261.00	2,699.85	40,921.85	12,639.30	12,639.30	78	78
154 TRANSPORTE DE BIENES	34,021.00	-2,677.00	0.00	31,344.00	31,344.00	9.50	12,204.32	19,130.18	19,130.18	39	39
162 COMISIONES Y GASTOS BANCARIOS	0.00	4,000.00	0.00	4,000.00	4,000.00	0.00	1,720.50	2,279.50	2,279.50	43	43
164 GASTOS DE SEGUROS	786,466.00	403,094.00	0.00	1,189,560.00	1,176,036.00	518.00	1,075,729.12	99,788.88	113,312.88	92	90
165 SERVICIOS COMERCIALES	387,890.00	220,942.00	20,000.00	628,832.00	622,832.00	3,075.00	555,757.66	63,999.34	69,999.34	90	89
169 OTROS SERVICIOS COMERCIALES Y FINANCIEROS	2,252,861.00	888,664.00	0.00	3,141,525.00	2,820,435.00	92,944.35	1,373,287.17	1,354,203.48	1,675,293.48	52	47

TRIBUNAL ELECTORAL
DIRECCIÓN DE FINANZAS
INFORME DE EJECUCIÓN PRESUPUESTARIA
RESUMEN GENÉRICO DEL GASTO SEGÚN SU OBJETO
FUNCIONAMIENTO, ELECCIONES 2024 E INVERSIÓN
(EN BALBOAS)

AI 31 DE JULIO DEL 2022

PARTIDA PRESUPUESTARIA		1	2	3	4	5	6	7	8	9	10	11
		PRESUP.LEY	TRASLADOS	CREDITO	PRESUPUESTO MODIFICADO (1+2+3)	ASIGNADO A LA FECHA	PRE COMPROMISO	EJECUCIÓN PRESUP.	SALDO A LA FECHA (5-6-7)	SALDO ANUAL (4-6-7)	% EJEC. A LA FECHA (6+7)/5*100	% EJEC. ANUAL (6+7)/4*100
171	CONSULTORÍAS	106,579.00	58,712.00	5,000.00	170,291.00	170,291.00	7,000.00	141,468.00	21,823.00	21,823.00	87	87
172	SERVICIOS ESPECIALES	176,917.00	17,750.00	0.00	194,667.00	193,017.00	2,805.00	88,729.81	101,482.19	103,132.19	47	47
181	MANT. Y REPARACIONES DE EDIFICIOS	0.00	77,662.00	0.00	77,662.00	77,662.00	0.00	77,661.26	0.74	0.74	100	100
182	MANT. Y REP. DE MAQUINARIAS Y OTROS EQUIPOS	43,380.00	140,300.00	0.00	183,680.00	182,060.00	305.70	116,682.31	65,071.99	66,691.99	64	64
183	MANTENIMIENTO Y REPARACION DE MOBILIARIO	9,701.00	-5,400.00	0.00	4,301.00	4,301.00	0.00	0.00	4,301.00	4,301.00	0	0
185	MANT. DE EQUIPO DE COMPUTACION	584,751.00	100,449.00	0.00	685,200.00	679,700.00	58,101.00	473,740.41	147,858.59	153,358.59	78	78
189	OTROS MANTENIMIENTOS Y REPARACIONES	1,269,909.00	-96,604.00	0.00	1,173,305.00	1,170,905.00	6,091.60	957,649.43	207,163.97	209,563.97	82	82
191	CR. RECONOCIDO ALQUILERES	0.00	21,077.00	0.00	21,077.00	21,077.00	321.00	7,221.97	13,534.03	13,534.03	36	36
192	CR. RECONOCIDO SERVICIOS BÁSICOS	50.00	10,503.00	0.00	10,553.00	10,553.00	0.00	9,008.73	1,544.27	1,544.27	85	85
194	CR. RECONOCIDO INFORMACON Y PUBLICIDAD	706.00	5,857.00	0.00	6,563.00	6,563.00	0.00	0.00	6,563.00	6,563.00	0	0
195	CR. RECONOCIDO VIATICOS	3,000.00	1,399.00	0.00	4,399.00	4,399.00	12.00	4,222.00	165.00	165.00	0	96
196	CR. RECONOCIDO TRANSPORTE DE PERSONAS Y BIENES	2,000.00	469.00	0.00	2,469.00	2,469.00	0.00	2,360.45	108.55	108.55	96	96
197	CR. RECONOCIDO SERVICIOS COMERCIALES Y FINANCIEROS	5,600.00	383.00	0.00	5,983.00	5,983.00	20.00	5,551.57	411.43	411.43	93	93
198	CR. RECONOCIDO CONSULTORIAS Y SERVICIOS ESPECIALES	0.00	90.00	0.00	90.00	90.00	0.00	0.00	90.00	90.00	0	0
199	CR. RECONOCIDO MANTENIMIENTO Y REPARACIÓN	15,200.00	-7,571.00	0.00	7,629.00	7,629.00	0.00	7,569.58	59.42	59.42	99	99
2	MATERIALES Y SUMINISTROS	3,905,475.00	-56,527.00	8,819.00	3,857,767.00	3,725,637.00	73,888.84	1,792,864.37	1,858,883.79	1,991,013.79	50%	48%
201	ALIMENTOS PARA CONSUMO HUMANO	220,825.00	430,915.00	0.00	651,740.00	643,271.00	9,708.89	204,725.25	428,836.86	437,305.86	33	33
202	ALIMENTOS PARA ANIMALES	0.00	2,334.00	0.00	2,334.00	2,334.00	0.00	1,349.76	984.24	984.24	58	58
203	BEBIDAS	81,964.00	-11,743.00	0.00	70,221.00	64,704.00	2,267.88	36,519.06	25,917.06	31,434.06	60	55
211	ACABADO TEXTIL	12,723.00	746.00	1,320.00	14,789.00	13,816.00	53.49	4,578.79	9,183.72	10,156.72	34	31
212	CALZADO	27,606.00	-3,692.00	0.00	23,914.00	21,547.00	0.00	4,118.89	17,428.11	19,795.11	19	17
213	HILADOS Y TELAS	11,203.00	-4,067.00	0.00	7,136.00	6,949.00	0.00	1,950.94	4,998.06	5,185.06	28	27
214	PRENDAS DE VESTIR	0.00	52,291.00	0.00	52,291.00	52,291.00	0.00	51,084.46	1,206.54	1,206.54	98	98
219	OTROS TEXTILES Y VESTUARIOS	1,040.00	2,266.00	0.00	3,306.00	3,176.00	0.00	1,685.56	1,490.44	1,620.44	53	51
221	DIESEL	233,591.00	65,879.00	0.00	299,470.00	299,470.00	767.18	189,673.68	109,029.14	109,029.14	64	64
222	GAS	5,000.00	-2,600.00	0.00	2,400.00	2,400.00	0.00	1,884.71	515.29	515.29	79	79
223	GASOLINA	160,386.00	21,482.00	0.00	181,868.00	180,868.00	0.50	116,825.81	64,041.69	65,041.69	65	64
224	LUBRICANTES	10,640.00	12,788.00	0.00	23,428.00	23,428.00	121.67	16,982.51	6,323.82	6,323.82	73	73
229	OTROS COMBUSTIBLES		245.00	0.00	245.00	245.00	0.00	244.22	0.78	0.78	100	100
231	IMPRESOS	36,816.00	10,014.00	0.00	46,830.00	46,830.00	0.00	22,732.33	24,097.67	24,097.67	49	49
232	PAPELERIA	178,161.00	88,546.00	0.00	266,707.00	266,107.00	3,775.53	94,740.55	167,590.92	168,190.92	37	37
239	OTROS PRODUCTOS DE PAPEL Y CARTON	48,168.00	27,763.00	0.00	75,931.00	75,931.00	314.75	12,968.52	62,647.73	62,647.73	17	17
241	ABONO Y FERTILIZANTES	0.00	50.00	0.00	50.00	50.00	0.00	23.00	27.00	27.00	46	46
242	INSECTICIDAS, FUMIGANTES Y OTROS	80,373.00	7,944.00	0.00	88,317.00	82,305.00	5,210.59	48,549.41	28,545.00	34,557.00	65	61
243	PINTURAS, COLORANTES Y TINTES	40,187.00	15,106.00	0.00	55,293.00	52,043.00	1,002.48	23,029.24	28,011.28	31,261.28	46	43
244	PRODUCTOS MEDICINALES Y FARMACÉUTICOS	2,715.00	2,475.00	0.00	5,190.00	5,140.00	105.50	3,260.28	1,774.22	1,824.22	65	65
249	OTROS PRODUCTOS QUIMICOS	48,188.00	25,811.00	0.00	73,999.00	73,736.00	16,410.47	27,205.75	30,119.78	30,382.78	59	59
252	CEMENTO	0.00	3,570.00	0.00	3,570.00	3,570.00	4.82	2,204.18	1,361.00	1,361.00	62	62
253	MADERA	20,000.00	-5,944.00	0.00	14,056.00	14,056.00	4,594.69	7,922.87	1,538.44	1,538.44	0	89

TRIBUNAL ELECTORAL
DIRECCIÓN DE FINANZAS
INFORME DE EJECUCIÓN PRESUPUESTARIA
RESUMEN GENÉRICO DEL GASTO SEGÚN SU OBJETO
FUNCIONAMIENTO, ELECCIONES 2024 E INVERSIÓN
(EN BALBOAS)

Al 31 DE JULIO DEL 2022

PARTIDA PRESUPUESTARIA	1	2	3	4	5	6	7	8	9	10	11	
	PRESUP.LEY	TRASLADOS	CREDITO	PRESUPUESTO MODIFICADO (1+2+3)	ASIGNADO A LA FECHA	PRE COMPROMISO	EJECUCIÓN PRESUP.	SALDO A LA FECHA (5-6-7)	SALDO ANUAL (4-6-7)	% EJEC. A LA FECHA (6+7)/5*100	% EJEC. ANUAL (6+7)/4*100	
254	MATERIAL DE FONTANERÍA	1,119.00	9,065.00	0.00	10,184.00	10,045.00	221.97	5,010.80	4,812.23	4,951.23	52	51
255	MATERIAL ELECTRICO	62,322.00	71,504.00	0.00	133,826.00	133,826.00	321.74	83,661.04	49,843.22	49,843.22	63	63
256	MATERIAL METALICO	75,102.00	-35,415.00	0.00	39,687.00	39,687.00	580.72	31,839.74	7,266.54	7,266.54	82	82
257	PIEDRA Y ARENA	10,000.00	-1,385.00	0.00	8,615.00	8,615.00	0.00	6,110.09	2,504.91	2,504.91	71	71
259	OTROS MATERIALES DE CONSTRUCCION	62,814.00	33,753.00	0.00	96,567.00	96,314.00	1,714.36	74,656.25	19,943.39	20,196.39	79	79
261	ARTÍCULOS O PRODUCTOS	2,800.00	-800.00	0.00	2,000.00	2,000.00	0.00	0.00	2,000.00	2,000.00	0	0
262	HERRAMIENTAS E INSTRUMENTOS	35,486.00	-8,390.00	2,170.00	29,266.00	27,712.00	2,090.84	12,847.91	12,773.25	14,327.25	54	51
263	MATERIAL Y ARTICULOS DE SEGURIDAD PUBLICA E INSTITUCIONAL	25,258.00	-8,159.00	0.00	17,099.00	13,942.00	630.77	1,530.67	11,780.56	14,937.56	16	13
265	MATERIALES Y SUMINISTROS DE COMPUTACION	42,842.00	39,822.00	0.00	82,664.00	82,164.00	173.77	30,083.92	51,906.31	52,406.31	37	37
269	OTROS PRODUCTOS VARIOS	1,761,679.00	-1,120,247.00	0.00	641,432.00	551,432.00	507.72	82,176.90	468,747.38	558,747.38	15	13
271	UTILES DE COCINA Y COMEDOR	18,826.00	-988.00	0.00	17,838.00	16,616.00	268.14	10,394.72	5,953.14	7,175.14	64	60
272	UTILES DEPORTIVOS Y RECREATIVOS	3,000.00	-1,600.00	0.00	1,400.00	1,400.00	0.00	455.46	944.54	944.54	33	33
273	UTILES DE ASEO Y LIMPIEZA	133,978.00	-975.00	0.00	133,003.00	130,516.00	5,351.89	107,854.23	17,309.88	19,796.88	87	85
274	UTILES MEDICOS Y DE LABORATORIOS	11,157.00	-6,780.00	0.00	4,377.00	4,377.00	0.00	141.49	4,235.51	4,235.51	3	3
275	UTILES Y MATERIALES DE OFICINA	210,325.00	163,080.00	0.00	373,405.00	370,405.00	7,445.61	315,931.07	47,028.32	50,028.32	87	87
276	MATERIALES PARA RAYOS X	800.00	-800.00	0.00	0.00	0.00	0.00	0.00	0.00	0.00	0	0
277	INSTRUMENTAL MÉDICO Y QUIRÚRGICO	6,558.00	-5,651.00	0.00	907.00	907.00	0.00	256.64	650.36	650.36	28	28
279	OTROS ÚTILES Y MATERIALES	23,710.00	53,744.00	0.00	77,454.00	77,454.00	136.73	19,872.13	57,445.14	57,445.14	26	26
280	REPUESTOS	183,020.00	20,484.00	5,329.00	208,833.00	207,833.00	10,100.94	120,378.22	77,353.84	78,353.84	63	62
291	CR. RECONOCIDO ALIMENTOS Y BEBIDAS	3,300.00	3,820.00	0.00	7,120.00	7,120.00	5.20	6,883.35	231.45	231.45	97	97
292	CR. RECONOCIDO TEXTILES Y VESTUARIOS	50.00	71.00	0.00	121.00	121.00	0.00	69.51	51.49	51.49	57	57
293	CR. RECONOCIDO COMBUSTIBLES Y LUBRICANTES	0.00	16.00	0.00	16.00	16.00	0.00	15.62	0.38	0.38	98	98
294	CR. RECONOCIDO PRODUCTOS DE PAPEL Y CARTON	143.00	144.00	0.00	287.00	287.00	0.00	281.08	5.92	5.92	98	98
295	CR. RECONOCIDO PRODUCTOS QUÍMICOS Y CONEXOS	1,100.00	-158.00	0.00	942.00	942.00	0.00	900.12	41.88	41.88	96	96
296	CR. RECONOCIDO MATERIALES PARA CONSTRUCCIÓN	5,100.00	-1,096.00	0.00	4,004.00	4,004.00	0.00	3,911.47	92.53	92.53	98	98
297	CR. RECONOCIDO PRODUCTOS VARIOS	1,800.00	-822.00	0.00	978.00	978.00	0.00	913.59	64.41	64.41	93	93
298	CR. RECONOCIDO ÚTILES Y MATERIALES DIV.	1,700.00	-268.00	0.00	1,432.00	1,432.00	0.00	1,367.34	64.66	64.66	95	95
299	CR. RECONOCIDO REPUESTOS	1,900.00	-675.00	0.00	1,225.00	1,225.00	0.00	1,061.24	163.76	163.76	87	87
3	MAQUINARIA Y EQUIPO	0.00	792,021.00	0.00	792,021.00	792,021.00	104,382.03	485,031.53	202,607.44	202,607.44	74%	74%
301	MAQUINARIA DE COMUNICACIONES	0.00	3,890.00	0.00	3,890.00	3,890.00	0.00	1,789.30	2,100.70	2,100.70	46	46
320	EQUIPO EDUCACIONAL Y RECREATIVO	0.00	2,885.00	0.00	2,885.00	2,885.00	0.00	407.48	2,477.52	2,477.52	14	14
331	EQUIPO MEDICO Y ODONTOLOGICO	0.00	900.00	0.00	900.00	900.00	0.00	508.25	391.75	391.75	56	56
350	MOBILIARIO	0.00	14,063.00	0.00	14,063.00	14,063.00	0.00	14,035.96	27.04	27.04	100	100
370	MAQUINARIA Y EQUIPOS VARIOS	0.00	138,363.00	0.00	138,363.00	138,363.00	0.00	137,084.75	1,278.25	1,278.25	99	99
380	EQUIPO DE COMPUTACIÓN	0.00	631,920.00	0.00	631,920.00	631,920.00	104,382.03	331,205.79	196,332.18	196,332.18	69	69
6	TRANSFERENCIAS CORRIENTES	10,179,129.00	-32,550.00	5,000.00	10,151,579.00	6,992,371.00	73,968.70	2,353,903.57	4,564,498.73	7,723,706.73	35%	24%
601	PENSIONES DE VEJEZ	20,616.00	-20,616.00	0.00	0.00	0.00	0.00	0.00	0.00	0.00	0	0
611	DONATIVOS A OTRAS PERSONAS	0.00	1,150.00	0.00	1,150.00	1,150.00	0.65	649.35	500.00	500.00	57	57
619	OTRAS TRANSFERENCIAS	835,000.00	-35,000.00	0.00	800,000.00	400,000.00	0.00	400,000.00	0.00	400,000.00	100	50
623	BECAS DE POST GRADOS MAESTRIAS	0.00	5,000.00	0.00	5,000.00	5,000.00	0.00	0.00	5,000.00	5,000.00	0	0
624	CAPACITACION Y ESTUDIO	145,267.00	-34,934.00	5,000.00	115,333.00	106,596.00	3,700.00	57,374.02	45,521.98	54,258.98	57	53
633	SUBSIDIOS DEPORTIVOS	0.00	10,000.00	0.00	10,000.00	10,000.00	0.00	10,000.00	0.00	0.00	100	100
636	SUBSIDIOS A PARTIDOS POLITICOS	9,168,246.00	0.00	0.00	9,168,246.00	6,417,775.00	70,268.05	1,840,030.20	4,507,476.75	7,257,947.75	30	21

TRIBUNAL ELECTORAL
DIRECCIÓN DE FINANZAS
INFORME DE EJECUCIÓN PRESUPUESTARIA
RESUMEN GENÉRICO DEL GASTO SEGÚN SU OBJETO
FUNCIONAMIENTO, ELECCIONES 2024 E INVERSIÓN
(EN BALBOAS)

AI 31 DE JULIO DEL 2022

PARTIDA PRESUPUESTARIA		1	2	3	4	5	6	7	8	9	10	11
		PRESUP.LEY	TRASLADOS	CREDITO	PRESUPUESTO MODIFICADO (1+2+3)	ASIGNADO A LA FECHA	PRE COMPROMISO	EJECUCIÓN PRESUP.	SALDO A LA FECHA (5-6-7)	SALDO ANUAL (4-6-7)	% EJEC. A LA FECHA (6+7)/5*100	% EJEC. ANUAL (6+7)/4*100
639	OTRAS SIN FINES DE LUCRO	0.00	41,550.00	0.00	41,550.00	41,550.00	0.00	35,550.00	6,000.00	6,000.00	86	86
663	CUOTAS A ORGANISMOS INTERNACIONALES	10,000.00	0.00	0.00	10,000.00	10,000.00	0.00	10,000.00	0.00	0.00	100	100
692	CR. RECONOCIDOS A PERSONAS	0.00	300.00	0.00	300.00	300.00	0.00	300.00	0.00	0.00	100	100
TOTAL ELECCIONES 2024.....		5,922,121.00	480,190.00	1,827,064.00	8,229,375.00	7,169,306.00	251,279.74	4,373,723.84	2,544,302.42	3,604,371.42	65%	56%
0	SERVICIOS PERSONALES	2,540,516.00	71,778.00	0.00	2,612,294.00	1,664,573.00	0.73	558,938.76	1,105,633.51	2,053,354.51	34%	21%
002	PERSONAL TRANSITORIO (SUELDOS)	1,962,000.00	-476,367.00	0.00	1,485,633.00	698,933.00		220,520.03	478,412.97	1,265,112.97	32	15
003	PERSONAL CONTINGENTE	75,600.00	0.00	0.00	75,600.00	75,600.00	0.00	0.00	75,600.00	75,600.00	0	0
050	XIII MES	101,750.00	0.00	0.00	101,750.00	68,002.00	0.00	12,825.69	55,176.31	88,924.31	19	13
071	CUOTA PATRONAL DE SEGURO SOCIAL	260,545.00	8,298.00	0.00	268,843.00	167,747.00	0.00	37,281.69	130,465.31	231,561.31	22	14
072	CUOTA PATRONAL DE SEGURO EDUCATIVO	30,564.00	1,016.00	0.00	31,580.00	19,727.00	0.00	4,559.47	15,167.53	27,020.53	23	14
073	CUOTA PATRONAL DE RIESGO PROFESIONAL	30,564.00	1,016.00	0.00	31,580.00	19,727.00	0.00	4,559.47	15,167.53	27,020.53	23	14
074	CUOTA PATRONAL PARA EL FONDO COMPL.	6,113.00	108.00	0.00	6,221.00	3,750.00	0.00	297.70	3,452.30	5,923.30	8	5
089	OTROS SERVICIOS PERSONALES	73,380.00	537,707.00	0.00	611,087.00	611,087.00	0.73	278,894.71	332,191.56	332,191.56	46%	46
1	SERVICIOS NO PERSONALES	1,595,565.00	370,615.00	1,503,341.00	3,469,521.00	3,380,970.00	108,512.86	2,638,371.32	634,085.82	722,636.82	81%	79%
101	ALQUILERES DE EDIFICIOS Y LOCALES	0.00	25.00	1,250.00	1,275.00	1,275.00	0.00	1,275.00	0.00	0.00	100	100
103	ALQUILER DE EQUIPO DE OFICINA	4,800.00	-4,800.00	0.00	0.00	0.00	0.00	0.00	0.00	0.00	0	0
105	ALQUILERES DE EQUIPO DE TRANSPORTE	45,000.00	-4,295.00	33,884.00	74,589.00	74,589.00	0.00	46,886.00	27,703.00	27,703.00	63	63
109	OTROS ALQUILERES	13,850.00	-5,850.00	0.00	8,000.00	8,000.00	0.00	0.00	8,000.00	8,000.00	0	0
115	TELECOMUNICACIONES	37,740.00	700.00	3,459.00	41,899.00	39,032.00	0.00	4,201.05	34,830.95	37,697.95	11	10
116	SERVICIOS DE TRANSMISION DE DATOS	86,412.00	0.00	0.00	86,412.00	86,412.00	0.00	0.00	86,412.00	86,412.00	0	0
117	SERVICIOS DE TRANSMISION DE DATOS	0.00	50,000.00	0.00	50,000.00	50,000.00	0.00	0.00	50,000.00	50,000.00	0	0
120	SERVICIO DE TELEFONIA CELULAR	6,900.00	-3,500.00	0.00	3,400.00	3,400.00	0.00	0.00	3,400.00	3,400.00	0	0
131	ANUNCIOS Y AVISOS	20,920.00	22,351.00	5,627.00	48,898.00	38,114.00	898.80	34,247.82	2,967.38	13,751.38	92	72
132	PROMOCION Y PUBLICIDAD	251,600.00	-7,894.00	14,487.00	258,193.00	258,193.00	0.00	252,717.71	5,475.29	5,475.29	98	98
141	VIATICOS DENTRO DEL PAIS	251,660.00	26,552.00	362,296.00	640,508.00	640,177.00	1,106.90	600,169.84	38,900.26	39,231.26	94	94
142	VIATICOS EN EL EXTERIOR	9,600.00	-9,600.00	0.00	0.00	0.00	0.00	0.00	0.00	0.00	0	0
143	VIATICOS A OTRAS PERSONAS	4,992.00	88,542.00	441,883.00	535,417.00	535,417.00	25.00	531,396.00	3,996.00	3,996.00	99	99
151	TRANSPORTE DENTRO DEL PAIS	79,268.00	-31,754.00	41,683.00	89,197.00	86,462.00	2,696.00	59,487.65	24,278.35	27,013.35	72	70
153	TRANSPORTE DE OTRAS PERSONAS	1,800.00	14,738.00	40,845.00	57,383.00	57,383.00	0.00	56,583.00	800.00	800.00	99	99
154	TRANSPORTE DE BIENES	2,500.00	-985.00	0.00	1,515.00	1,515.00	0.00	0.00	1,515.00	1,515.00	0	0
165	SERVICIOS COMERCIALES	369,246.00	73,339.00	0.00	442,585.00	442,585.00	97,113.24	135,987.87	209,483.89	209,483.89	53	53
169	OTROS SERVICIOS COMERCIALES Y FINANCIEROS	315,837.00	-148,482.00	552,587.00	719,942.00	669,228.00	6,672.92	562,368.88	100,186.20	150,900.20	85	79
172	SERVICIOS ESPECIALES	0.00	6,400.00	0.00	6,400.00	6,400.00	0.00	2,400.00	4,000.00	4,000.00	38	38
182	MANT. Y REP. DE MAQUINARIAS Y OTROS EQUIPOS	8,600.00	-8,280.00	2,000.00	2,320.00	2,200.00	0.00	2,000.00	200.00	320.00	91	86
185	MANT. DE EQUIPO DE COMPUTACION	68,840.00	323,368.00	0.00	392,208.00	372,708.00	0.00	345,270.50	27,437.50	46,937.50	93	88
189	OTROS MANTENIMIENTOS Y REPARACIONES	16,000.00	-10,000.00	3,340.00	9,340.00	7,840.00	0.00	3,340.00	4,500.00	6,000.00	43	36
197	CR. SERVICIOS COMERCIALES Y FINANCIEROS	0.00	40.00	0.00	40.00	40.00	0.00	40.00	0.00	0.00	100	100
2	MATERIALES Y SUMINISTROS	806,813.00	208,879.00	249,332.00	1,265,024.00	1,241,227.00	46,331.61	854,115.42	340,779.97	364,576.97	73%	71%
201	ALIMENTOS PARA CONSUMO HUMANO	257,818.00	-166,969.00	92,305.00	183,154.00	173,985.00	1,313.18	115,025.29	57,646.53	66,815.53	67	64
203	BEBIDAS	22,600.00	-15,959.00	3,624.00	10,265.00	10,065.00	30.67	5,225.27	4,809.06	5,009.06	52	51
211	ACABADO TEXTIL	600.00	17,249.00	0.00	17,849.00	17,849.00	-	13,288.33	4,560.67	4,560.67	74	74
212	CALZADO	2,200.00	53,041.00	0.00	55,241.00	55,241.00	0.00	54,365.63	875.37	875.37	98	98
213	HILADOS Y TELAS	0.00	7,791.00	0.00	7,791.00	7,791.00	0.00	4,494.00	3,297.00	3,297.00	58	58
214	PRENDAS DE VESTIR	50,605.00	217,290.00	5,599.00	273,494.00	272,694.00	4,371.06	247,905.28	20,417.66	21,217.66	93	92
219	OTROS TEXTILES Y VESTUARIOS	2,800.00	-2,000.00	0.00	800.00	800.00	0.00	0.00	800.00	800.00	0	0
221	DIESEL	29,840.00	-30,440.00	13,828.00	13,228.00	13,228.00	0.00	13,078.00	150.00	150.00	99	99

TRIBUNAL ELECTORAL
DIRECCIÓN DE FINANZAS
INFORME DE EJECUCIÓN PRESUPUESTARIA
RESUMEN GENÉRICO DEL GASTO SEGÚN SU OBJETO
FUNCIONAMIENTO, ELECCIONES 2024 E INVERSIÓN
(EN BALBOAS)

Al 31 DE JULIO DEL 2022

PARTIDA PRESUPUESTARIA		1	2	3	4	5	6	7	8	9	10	11
		PRESUP.LEY	TRASLADOS	CREDITO	PRESUPUESTO MODIFICADO (1+2+3)	ASIGNADO A LA FECHA	PRE COMPROMISO	EJECUCIÓN PRESUP.	SALDO A LA FECHA (5-6-7)	SALDO ANUAL (4-6-7)	% EJEC. A LA FECHA (6+7)/5*100	% EJEC. ANUAL (6+7)/4*100
223	GASOLINA	33,000.00	-28,656.00	29,984.00	34,328.00	34,328.00	0.00	34,278.00	50.00	50.00	100	100
224	LUBRICANTES	1,388.00	72.00	2,500.00	3,960.00	3,960.00	0.00	3,267.00	693.00	693.00	83	83
231	IMPRESOS	27,742.00	-4,692.00	0.00	23,050.00	21,452.00	0.00	12,051.80	9,400.20	10,998.20	56	52
232	PAPELERIA	110,804.00	34,985.00	19,118.00	164,907.00	161,396.00	1,498.11	99,404.65	60,493.24	64,004.24	63	61
239	OTROS PRODUCTOS DE PAPEL Y CARTON	8,626.00	24,458.00	12,479.00	45,563.00	45,563.00	0.00	39,326.04	6,236.96	6,236.96	86	86
242	INSECTICIDAS, FUMIGANTES Y OTROS	17,486.00	-9,850.00	429.00	8,065.00	8,065.00	1,950.61	691.80	5,422.59	5,422.59	33	33
243	PINTURAS, COLORANTES Y TINTES	13,980.00	5,197.00	10,395.00	29,572.00	28,572.00	0.00	19,822.55	8,749.45	9,749.45	69	67
249	OTROS PRODUCTOS QUIMICOS	22,775.00	22,346.00	5,669.00	50,790.00	50,790.00	4,779.90	30,208.05	15,802.05	15,802.05	69	69
253	MADERA	100.00	-75.00	0.00	25.00	25.00	0.00	0.00	25.00	25.00	0	0
255	MATERIAL ELECTRICO	16,185.00	36,165.00	0.00	52,350.00	52,350.00	0.00	0.00	52,350.00	52,350.00	0	0
256	MATERIAL METALICO	300.00	-300.00	0.00	0.00	0.00	0.00	0.00	0.00	0.00	0	0
259	OTROS MATERIALES DE CONSTRUCCION	924.00	4,996.00	0.00	5,920.00	5,920.00	0.00	401.95	5,518.05	5,518.05	7	7
262	HERRAMIENTAS E INSTRUMENTOS	1,075.00	-1,000.00	0.00	75.00	75.00	0.00	0.00	75.00	75.00	0	0
263	MATERIALES Y ARTICULOS DE SEGURIDAD	2,990.00	0.00	0.00	2,990.00	2,990.00	0.00	0.00	2,990.00	2,990.00	0	0
265	MATERIALES Y SUMINISTROS DE COMPUTACION	15,725.00	-8,050.00	0.00	7,675.00	7,175.00	0.00	1,475.33	5,699.67	6,199.67	21	19
269	OTROS PRODUCTOS VARIOS	36,510.00	-7,687.00	10,568.00	39,391.00	36,466.00	607.28	26,446.53	9,412.19	12,337.19	74	69
271	UTILES DE COCINA Y COMEDOR	814.00	-500.00	0.00	314.00	314.00	0.00	0.00	314.00	314.00	0	0
273	UTILES DE ASEO Y LIMPIEZA	20,780.00	24,504.00	3,815.00	49,099.00	48,084.00	21,200.88	19,106.34	7,776.78	8,791.78	84	82
274	UTILES MEDICOS Y DE LABORATORIOS	5,000.00	-3,400.00	0.00	1,600.00	1,600.00	0.00	1,392.00	208.00	208.00	87	87
275	UTILES Y MATERIALES DE OFICINA	69,901.00	33,442.00	23,638.00	126,981.00	125,011.00	2,621.79	80,114.76	42,274.45	44,244.45	66	65
279	OTROS ÚTILES Y MATERIALES	23,945.00	8,621.00	7,185.00	39,751.00	38,642.00	7,958.13	21,023.10	9,660.77	10,769.77	75	73
280	REPUESTOS	10,300.00	-1,700.00	8,196.00	16,796.00	16,796.00	0.00	11,723.72	5,072.28	5,072.28	70	70
3	MAQUINARIA, EQUIPO Y SEMOVIENTES	903,977.00	-115,224.00	64,301.00	853,054.00	853,054.00	96,289.55	310,553.33	446,211.12	446,211.12	48	48
301	EQUIPO DE COMUNICACIONES	9,800.00	-335.00	0.00	9,465.00	9,465.00	0.00	103.00	9,362.00	9,362.00	1	1
314	EQUIPO TERRESTRE	2,500.00	-2,500.00	0.00	0.00	0.00	0.00	0.00	0.00	0.00	0	0
320	EQUIPO EDUCACIONAL Y RECREATIVO	6,160.00	-3,750.00	0.00	2,410.00	2,410.00	0.00	0.00	2,410.00	2,410.00	0	0
340	EQUIPO DE OFICINA	12,074.00	-5,024.00	0.00	7,050.00	7,050.00	0.00	0.00	7,050.00	7,050.00	0	0
350	MOBILIARIO	44,005.00	-4,296.00	0.00	39,709.00	39,709.00	0.00	21,273.07	18,435.93	18,435.93	54	54
370	MAQUINARIA Y EQUIPOS VARIOS	15,155.00	-4,180.00	0.00	10,975.00	10,975.00	0.00	462.43	10,512.57	10,512.57	4	4
380	EQUIPO DE COMPUTACIÓN	814,283.00	-95,139.00	64,301.00	783,445.00	783,445.00	96,289.55	288,714.83	398,440.62	398,440.62	49	49
6	TRANSFERENCIAS CORRIENTES	55,250.00	-37,658.00	10,090.00	27,682.00	27,682.00	0.00	10,090.00	17,592.00	17,592.00	36%	36%
624	CAPACITACION Y ESTUDIO	40,250.00	-27,658.00	10,090.00	22,682.00	22,682.00	0.00	10,090.00	12,592.00	12,592.00	44	44
629	OTRAS BECAS	15,000.00	-10,000.00	0.00	5,000.00	5,000.00	0.00	0.00	5,000.00	5,000.00	0	0
9	ASIGNACIONES GLOBALES	20,000.00	-18,200.00	0.00	1,800.00	1,800.00	144.99	1,655.01	0.00	0.00	100	100
930	IMPREVISTOS	20,000.00	-18,200.00	0.00	1,800.00	1,800.00	144.99	1,655.01	0.00	0.00	100	100
PRESUPUESTO DE INVERSIÓN												
TOTAL INVERSIONES.....		5,841,960.00	134,348.00	0.00	5,976,308.00	5,976,308.00	3,242,645.94	1,529,129.77	1,204,532.29	1,204,532.29	26%	26%
1	SERVICIOS NO PERSONALES	980,000.00	67,764.00	0.00	1,047,764.00	1,047,764.00	0.00	290,564.63	757,199.37	757,199.37	28%	28%
165	SERVICIOS COMERCIALES	0.00	156,800.00	0.00	156,800.00	156,800.00	0.00	28,800.00	128,000.00	128,000.00	18	18
169	OTROS SERVICIOS COMERCIALES Y FINANCIEROS	980,000.00	-327,330.00	0.00	652,670.00	652,670.00	0.00	23,475.80	629,194.20	629,194.20	4	4
185	MANT. DE EQUIPO DE COMPUTACION	0.00	238,294.00	0.00	238,294.00	238,294.00	0.00	238,288.83	5.17	5.17	100	100
2	MATERIALES Y SUMINISTROS	0.00	786.00	0.00	786.00	786.00	0.00	385.20	400.80	400.80	49	49
265	MATERIALES Y SUMINISTROS DE COMPUTACION	0.00	97.00	0.00	97.00	97.00	0.00	96.30	0.70	0.70	99	99
269	OTROS PRODUCTOS VARIOS	0.00	689.00	0.00	689.00	689.00	0.00	288.90	400.10	400.10	42	42

TRIBUNAL ELECTORAL
DIRECCIÓN DE FINANZAS
INFORME DE EJECUCIÓN PRESUPUESTARIA
RESUMEN GENÉRICO DEL GASTO SEGÚN SU OBJETO
FUNCIONAMIENTO, ELECCIONES 2024 E INVERSIÓN
(EN BALBOAS)

Al 31 DE JULIO DEL 2022

PARTIDA PRESUPUESTARIA	1	2	3	4	5	6	7	8	9	10	11
	PRESUP.LEY	TRASLADOS	CREDITO	PRESUPUESTO MODIFICADO (1+2+3)	ASIGNADO A LA FECHA	PRE COMPROMISO	EJECUCIÓN PRESUP.	SALDO A LA FECHA (5-6-7)	SALDO ANUAL (4-6-7)	% EJEC. A LA FECHA (6+7)/5*100	% EJEC. ANUAL (6+7)/4*100
3 MAQUINARIA, EQUIPO Y SEMOVIENTES	1,513,363.00	-2,216.00	0.00	1,511,147.00	1,511,147.00	26,856.96	1,052,446.23	431,843.81	431,843.81	70%	70%
301 MAQUINARIA Y EQUIPO DE COMUNICACIÓN	100,000.00	-6,101.00	0.00	93,899.00	93,899.00	0.00	41,619.37	52,279.63	52,279.63	44	44
320 EQUIPO EDUCACIONAL Y RECREATIVO	82,933.00	-31,790.00	0.00	51,143.00	51,143.00	0.00	5,981.16	45,161.84	45,161.84	12	12
331 EQUIPO MÉDICO Y ODONTOLÓGICO	67,600.00	-13,080.00	0.00	54,520.00	54,520.00	0.00	756.02	53,763.98	53,763.98	1	1
333 EQUIPO DE RAYOS X	4,900.00	0.00	0.00	4,900.00	4,900.00	0.00	0.00	4,900.00	4,900.00	0	0
340 EQUIPO DE OFICINA	8,405.00	-3,850.00	0.00	4,555.00	4,555.00	0.00	1,005.50	3,549.50	3,549.50	22	22
350 MOBILIARIO	325,000.00	45,617.00	0.00	370,617.00	370,617.00	26,766.96	231,508.67	112,341.37	112,341.37	62	62
370 MAQUINARIA Y EQUIPOS VARIOS	240,000.00	-80,525.00	0.00	159,475.00	159,475.00	0.00	53,963.39	105,511.61	105,511.61	34	34
380 EQUIPO DE COMPUTACIÓN	684,525.00	87,513.00	0.00	772,038.00	772,038.00	90.00	717,612.12	54,335.88	54,335.88	93	93
5 OBRAS Y CONSTRUCCIONES	3,328,597.00	73,014.00	0.00	3,401,611.00	3,401,611.00	3,215,788.98	185,733.71	88.31	88.31	5%	5%
511 EDIFICIOS DE ADMINISTRACION	1,968,097.00	73,014.00	0.00	2,041,111.00	2,041,111.00	1,855,288.98	185,733.71	88.31	88.31	9	9
525 PARQUES, PLAZAS Y JARDINES	1,360,500.00	0.00	0.00	1,360,500.00	1,360,500.00	1,360,500.00	0.00	0.00	0.00	0	0
9 ASIGNACIONES GLOBALES	20,000.00	-5,000.00	0.00	15,000.00	15,000.00	0.00	0.00	15,000.00	15,000.00	0%	0%
930 IMPREVISTOS	20,000.00	-5,000.00	0.00	15,000.00	15,000.00	0.00	0.00	15,000.00	15,000.00	0	0

Elaborado en el Departamento de Administración Presupuestaria

FUENTE: Reporte Pormenorizado Gastos por Área - Institución del sistema SAP-ISTMO